



INSTITUTUL ROMÂN PENTRU EVALUARE ȘI STRATEGIE

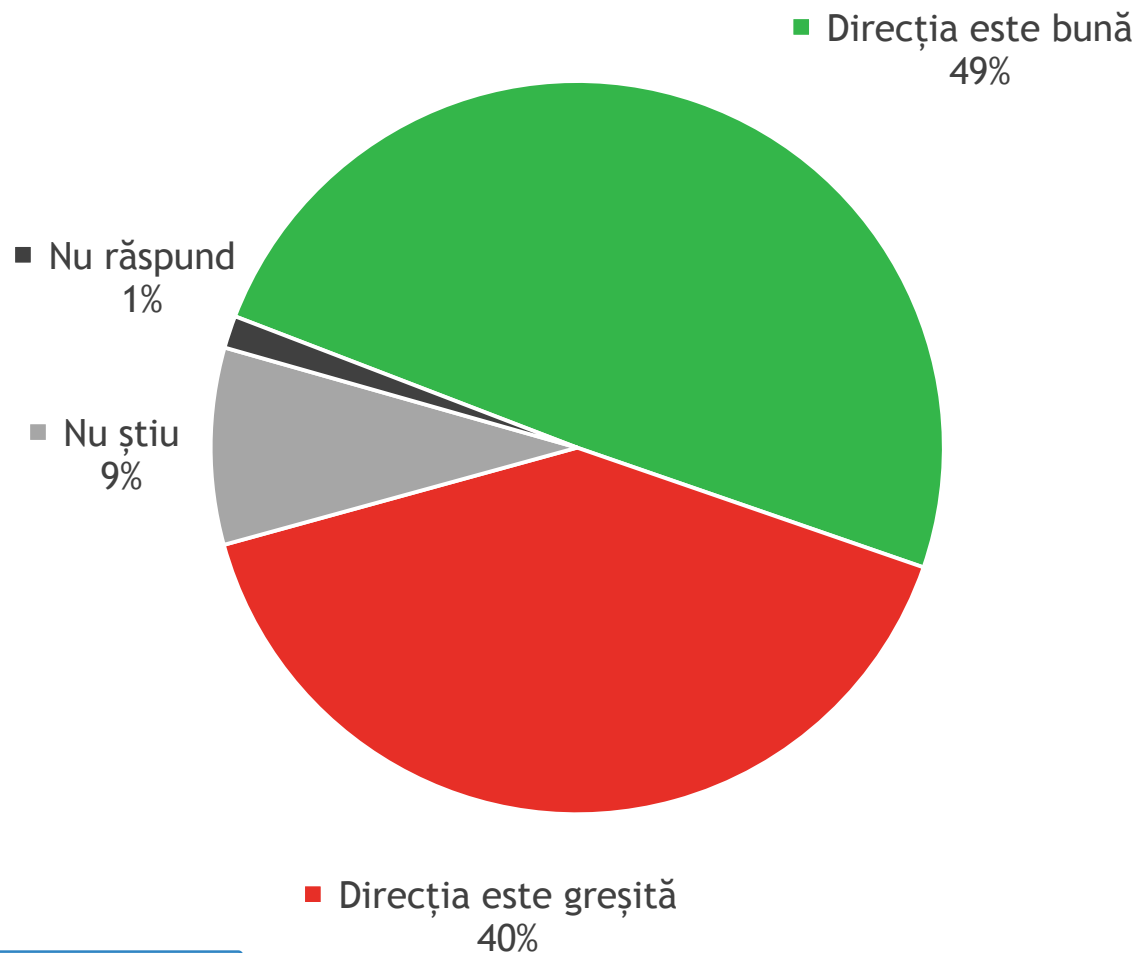


# BAROMETRUL ÎNCREDERII ÎN INSTITUȚII

PARTEA ÎNTÂI: **JUSTIȚIA**

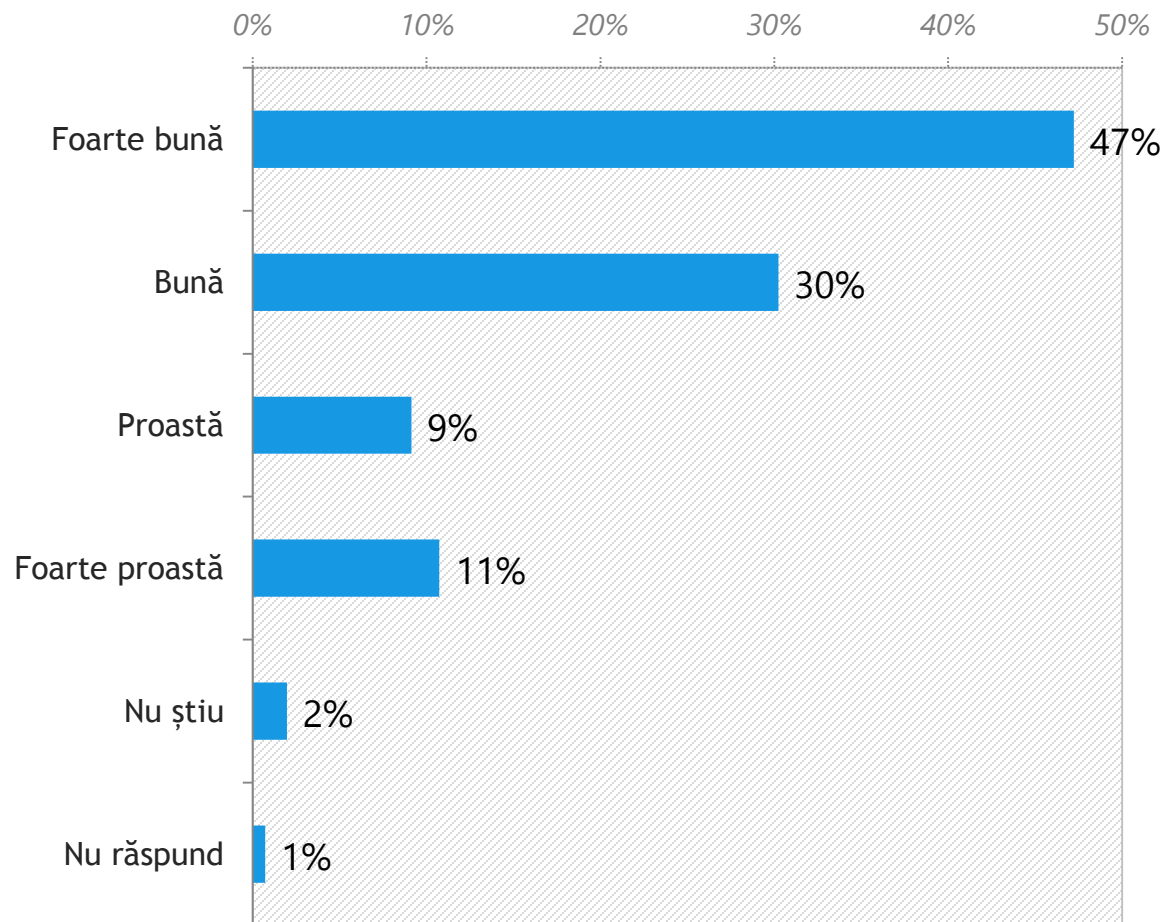
Volumul eșantionului:	1.118 subiecți 18+
Tipul eșantionului:	Multi-stratificat, probabilist
Reprezentativitate:	Eroare maximă tolerată $\pm 3\%$
Metoda:	CATI (Computer Assisted Telephone Interviewing)
Perioadă de desfășurare:	9-10 martie 2015

# Credeți că în România lucrurile merg într-o direcție bună sau într-o direcție greșită?



Întrebare închisă

În ultimele luni, foarte mulți oameni politici sunt acuzați de corupție, sunt condamnați sau arestați preventiv. Ce părere aveți despre acest lucru?



Întrebare închisă

În ultimele luni, foarte mulți oameni politici sunt acuzați de corupție, sunt condamnați sau arestați peventiv. Ce părere aveți despre acest lucru? \* Sex

		Sex		Total
		Masculin	Feminin	
În ultimele luni, foarte mulți oameni politici sunt acuzați de corupție, sunt condamnați sau arestați peventiv. Ce părere aveți despre acest lucru?	Foarte bună	50,0%	44,6%	47,2%
	Bună	30,1%	30,4%	30,2%
	Proastă	7,0%	11,1%	9,1%
	Foarte proastă	10,1%	11,3%	10,7%
	Nu știu	2,0%	1,9%	2,0%
	Nu răspund	,7%	,7%	,7%
<b>Total</b>		<b>100,0%</b>	<b>100,0%</b>	<b>100,0%</b>

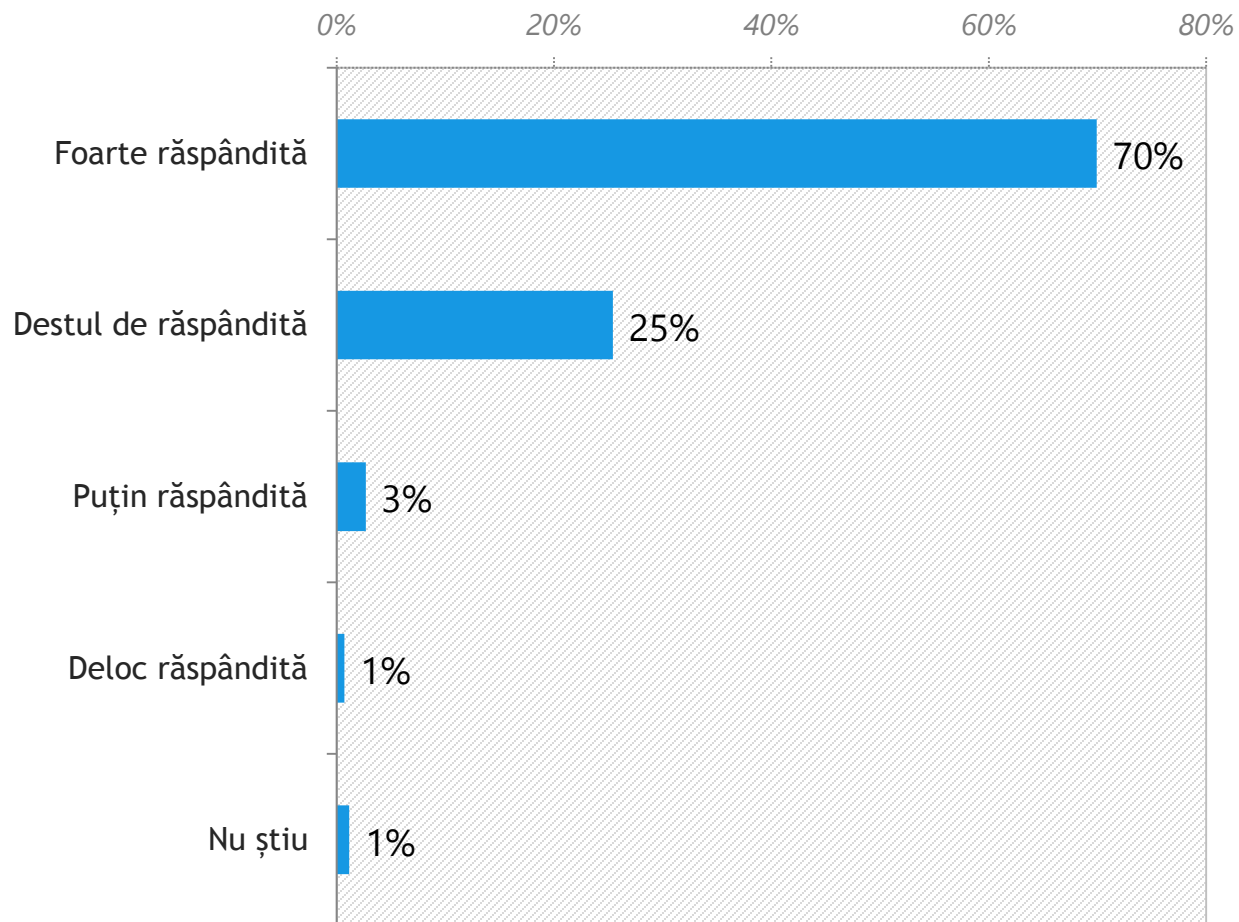
În ultimele luni, foarte mulți oameni politici sunt acuzați de corupție, sunt condamnați sau arestați peventiv. Ce părere aveți despre acest lucru? \* Școlaritate

		Școlaritate			Total
		Fără școală-gimnaziu	Studii medii	Studii superioare	
În ultimele luni, foarte mulți oameni politici sunt acuzați de corupție, sunt condamnați sau arestați peventiv. Ce părere aveți despre acest lucru?	Foarte bună	43,2%	46,2%	53,3%	47,2%
	Bună	24,7%	29,3%	36,7%	30,2%
	Proastă	14,4%	9,7%	3,9%	9,1%
	Foarte proastă	17,1%	11,4%	4,4%	10,7%
	Nu știu	,7%	2,4%	1,3%	2,0%
	Nu răspund	*	,9%	,4%	,7%
Total		100,0%	100,0%	100,0%	100,0%

În ultimele luni, foarte mulți oameni politici sunt acuzați de corupție, sunt condamnați sau arestați peventiv. Ce părere aveți despre acest lucru? \* Regiunea

		Regiunea			Total
		Transilvania+ Banat	Sud+București+ Dobrogea	Moldova	
În ultimele luni, foarte mulți oameni politici sunt acuzați de corupție, sunt condamnați sau arestați peventiv. Ce părere aveți despre acest lucru?	Foarte bună	47,6%	47,4%	46,3%	47,2%
	Bună	28,0%	31,0%	32,1%	30,2%
	Proastă	12,0%	8,3%	6,4%	9,1%
	Foarte proastă	10,9%	9,6%	13,3%	10,7%
	Nu știu	1,1%	2,6%	1,8%	2,0%
	Nu răspund	,5%	1,1%	*	,7%
<b>Total</b>		<b>100,0%</b>	<b>100,0%</b>	<b>100,0%</b>	<b>100,0%</b>

## Cât de răspândită credeți că este corupția în România?



Întrebare închisă



## Cât de răspândită credeți că este corupția în România? \* Sex

		Sex		Total
		Masculin	Feminin	
Cât de răspândită credeți că este corupția în România?	Foarte răspândită	70,3%	69,6%	69,9%
	Destul de răspândită	25,1%	25,7%	25,4%
	Puțin răspândită	2,8%	2,6%	2,7%
	Deloc răspândită	,7%	,7%	,7%
	Nu știu	,9%	1,4%	1,2%
	Nu răspund	,2%	*	,1%
<b>Total</b>		100,0%	100,0%	100,0%

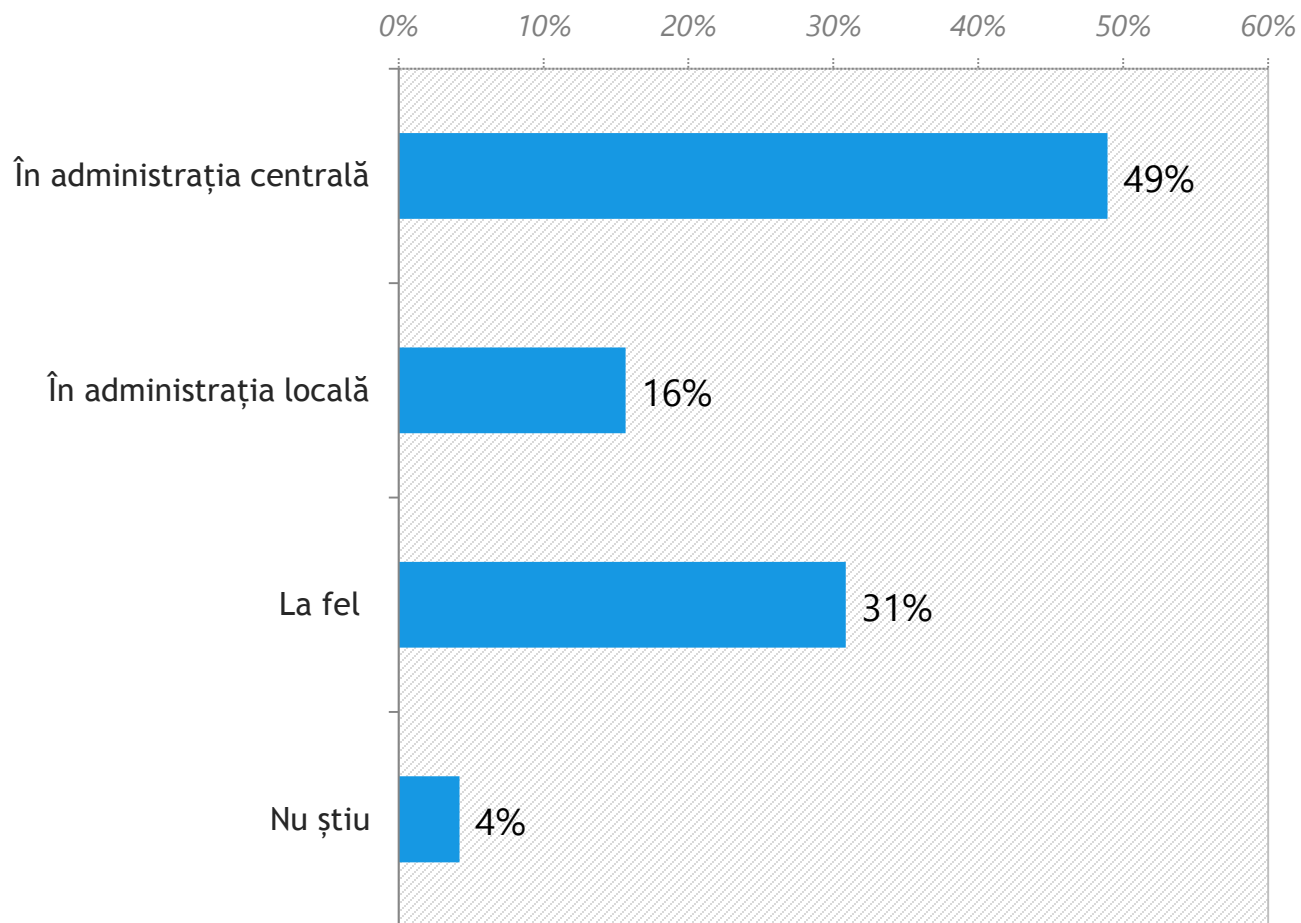
# Cât de răspândită credeți că este corupția în România? \* Școlaritate

		Școlaritate			Total
		Fără școală-gimnaziu	Studii medii	Studii superioare	
Cât de răspândită credeți că este corupția în România?	Foarte răspândită	66,4%	71,6%	66,8%	69,9%
	Destul de răspândită	23,3%	24,1%	31,0%	25,4%
	Puțin răspândită	4,8%	2,8%	,9%	2,7%
	Deloc răspândită	2,7%	,4%	,4%	,7%
	Nu știu	2,7%	,9%	,9%	1,2%
	Nu răspund	*	,1%	*	,1%
<b>Total</b>		100,0%	100,0%	100,0%	100,0%

## Cât de răspândită credeți că este corupția în România? \* Regiunea

		Regiunea			Total
		Transilvania+ Banat	Sud+București+ Dobrogea	Moldova	
Cât de răspândită credeți că este corupția în România?	Foarte răspândită	71,2%	71,4%	64,2%	69,9%
	Destul de răspândită	25,0%	23,7%	30,3%	25,4%
	Puțin răspândită	2,2%	2,6%	3,7%	2,7%
	Deloc răspândită	,5%	,6%	1,4%	,7%
	Nu știu	,8%	1,7%	,5%	1,2%
	Nu răspund	,3%	*	*	,1%
<b>Total</b>		100,0%	100,0%	100,0%	100,0%

## Unde credeți că este mai răspândit fenomenul corupției, în administrația centrală sau locală?



Întrebare închisă

# Unde credeți că este mai răspândit fenomenul corupției, în administrația centrală sau locală?

\* Sex

		Sex		Total
		Masculin	Feminin	
Unde credeți că este mai răspândit fenomenul corupției, în administrația centrală sau locală?	În administrația centrală	47,8%	50,0%	48,9%
	În administrația locală	17,0%	14,4%	15,7%
	La fel	30,8%	30,9%	30,9%
	Nu știu	4,1%	4,3%	4,2%
	Nu răspund	,4%	,3%	,4%
<b>Total</b>		<b>100,0%</b>	<b>100,0%</b>	<b>100,0%</b>

# Unde credeți că este mai răspândit fenomenul corupției, în administrația centrală sau locală?

\* Școlaritate

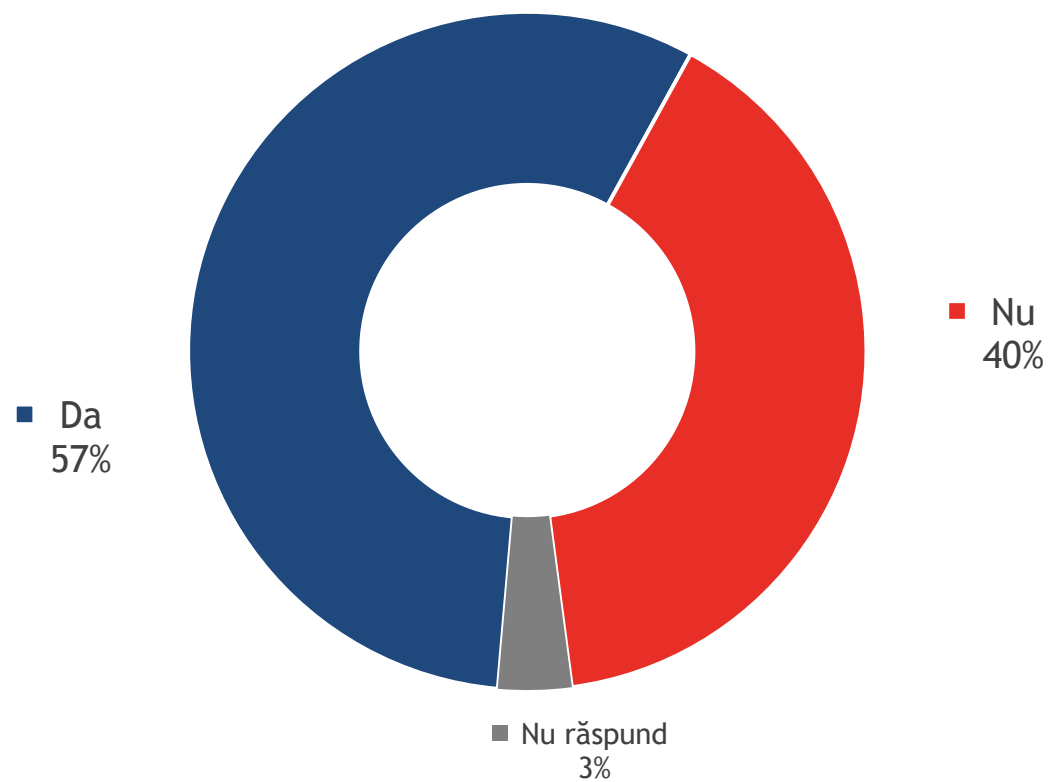
		Școlaritate			Total
		Fără școală-gimnaziu	Studii medii	Studii superioare	
Unde credeți că este mai răspândit fenomenul corupției, în administrația centrală sau locală?	În administrația centrală	38,4%	54,6%	37,1%	48,9%
	În administrația locală	25,3%	13,1%	17,9%	15,7%
	La fel	28,1%	28,5%	40,2%	30,9%
	Nu știu	8,2%	3,4%	4,4%	4,2%
	Nu răspund	*	,4%	,4%	,4%
<b>Total</b>		100,0%	100,0%	100,0%	100,0%

# Unde credeți că este mai răspândit fenomenul corupției, în administrația centrală sau locală?

\* Regiunea

		Regiunea			Total
		Transilvania+ Banat	Sud+București+ Dobrogea	Moldova	
Unde credeți că este mai răspândit fenomenul corupției, în administrația centrală sau locală?	În administrația centrală	55,4%	47,7%	40,8%	48,9%
	În administrația locală	14,4%	15,8%	17,4%	15,7%
	La fel	27,2%	32,0%	34,4%	30,9%
	Nu știu	2,7%	4,1%	6,9%	4,2%
	Nu răspund	,3%	,4%	,5%	,4%
<b>Total</b>		100,0%	100,0%	100,0%	100,0%

## Credeți că există politicieni care sprijină lupta anticorupție în mod sincer?



Întrebare închisă



## Credeți că există politicieni care sprijină lupta anticorupție în mod sincer? \* Sex

		Sex		Total
		Masculin	Feminin	
Credeți că există politicieni care sprijină lupta anticorupție în mod sincer?	Da	55,7%	57,5%	56,6%
	Nu	42,1%	37,8%	39,9%
	Nu răspund	2,2%	4,7%	3,5%
Total		100,0%	100,0%	100,0%

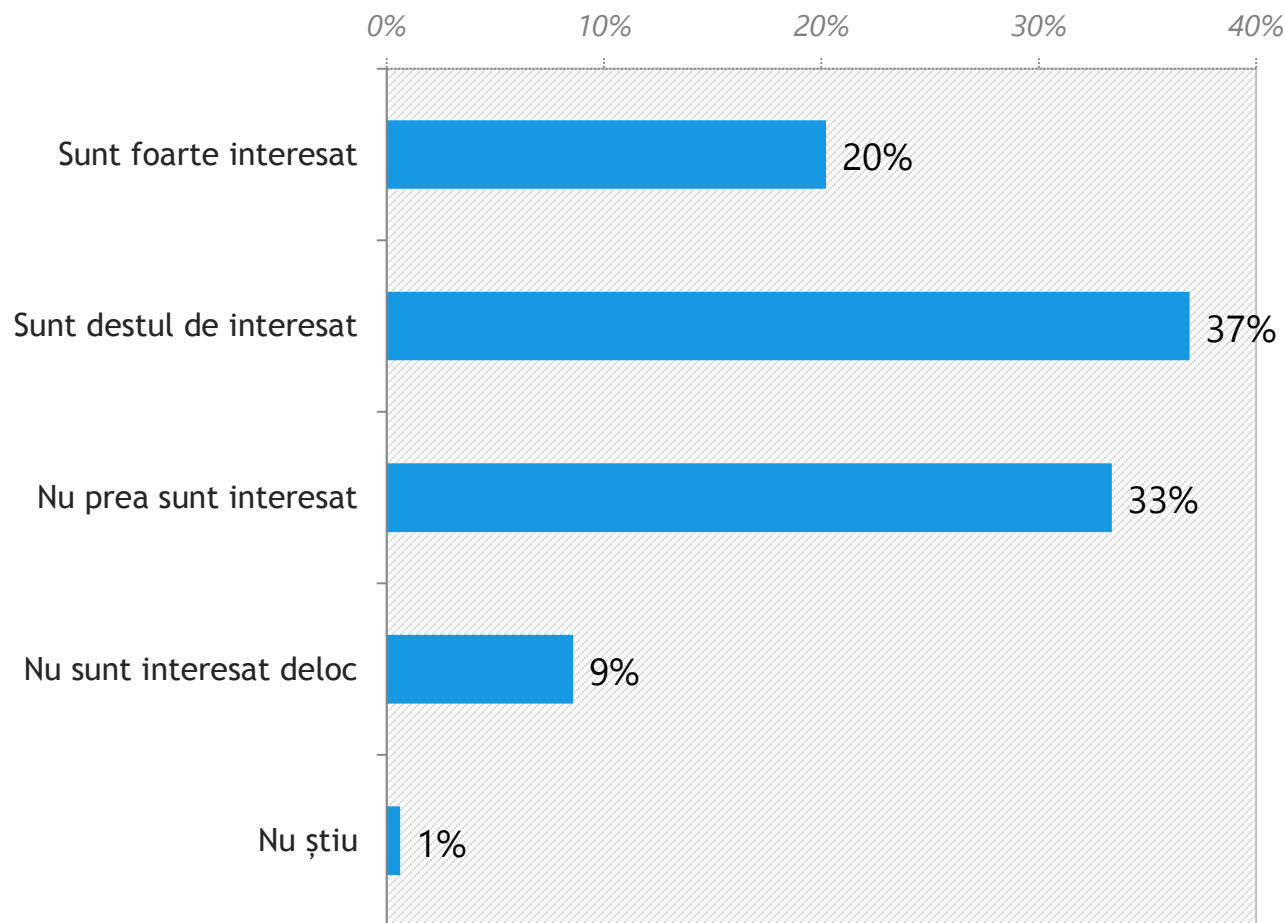
# Credeți că există politicieni care sprijină lupta anticorupție în mod sincer? \* Școlaritate

		Școlaritate			Total
		Fără școală-gimnaziu	Studii medii	Studii superioare	
Credeți că există politicieni care sprijină lupta anticorupție în mod sincer?	Da	63,7%	55,7%	55,0%	56,6%
	Nu	29,5%	41,5%	41,5%	39,9%
	Nu răspund	6,8%	2,8%	3,5%	3,5%
Total		100,0%	100,0%	100,0%	100,0%

## Credeți că există politicieni care sprijină lupta anticorupție în mod sincer? \* Regiunea

		Regiunea			Total
		Transilvania+ Banat	Sud+București+ Dobrogea	Moldova	
Credeți că există politicieni care sprijină lupta anticorupție în mod sincer?	Da	57,9%	56,2%	55,5%	56,6%
	Nu	38,9%	40,6%	39,9%	39,9%
	Nu răspund	3,3%	3,2%	4,6%	3,5%
Total		100,0%	100,0%	100,0%	100,0%

## Televiziunile transmit continuu despre arestări și condamnări. Dumneavoastră sunteți interesat de aceste transmisiuni?



Întrebare închisă

## Televiziunile transmit continuu despre arestări și condamnări. Dumneavoastră sunteți interesat de aceste transmisiuni? \* Sex

		Sex		Total
		Masculin	Feminin	
Televiziunile transmit continuu despre arestări și condamnări. Dumneavoastră sunteți interesat de aceste transmisiuni?	Sunt foarte interesat	22,3%	18,2%	20,2%
	Sunt destul de interesat	34,5%	39,2%	36,9%
	Nu prea sunt interesat	32,5%	34,2%	33,4%
	Nu sunt interesat deloc	9,0%	8,2%	8,6%
	Nu știu	1,1%	,2%	,6%
	Nu răspund	,6%	*	,3%
<b>Total</b>		100,0%	100,0%	100,0%

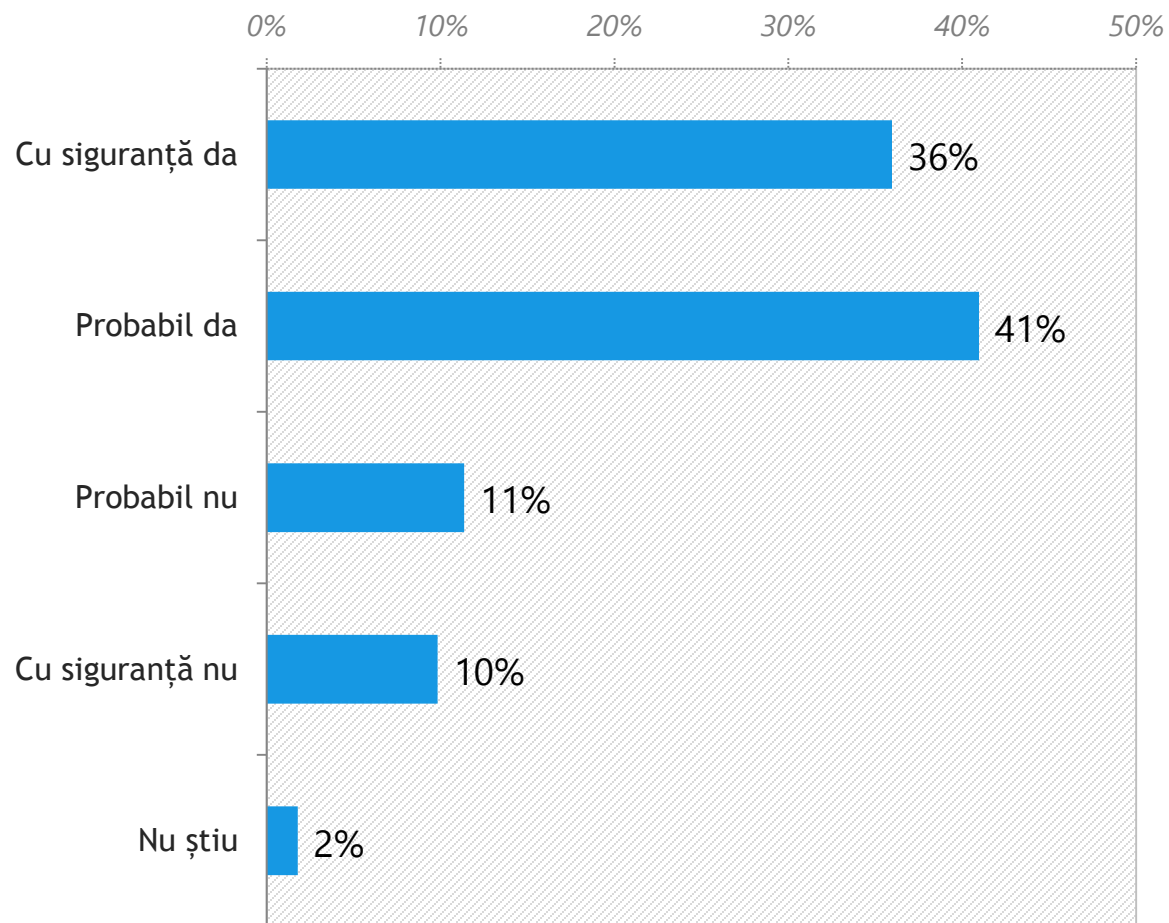
# Televiziunile transmit continuu despre arestări și condamnări. Dumneavoastră sunteți interesat de aceste transmisiuni? \* Școlaritate

		Școlaritate			Total
		Fără școală-gimnaziu	Studii medii	Studii superioare	
Televiziunile transmit continuu despre arestări și condamnări. Dumneavoastră sunteți interesat de aceste transmisiuni?	Sunt foarte interesat	30,1%	20,2%	14,0%	20,2%
	Sunt destul de interesat	27,4%	36,9%	43,2%	36,9%
	Nu prea sunt interesat	30,1%	34,3%	32,3%	33,4%
	Nu sunt interesat deloc	11,0%	7,7%	10,0%	8,6%
	Nu știu	1,4%	,5%	,4%	,6%
	Nu răspund	*	,4%	*	,3%
<b>Total</b>		100,0%	100,0%	100,0%	100,0%

# Televiziunile transmit continuu despre arestări și condamnări. Dumneavoastră sunteți interesat de aceste transmisiuni? \* Regiunea

		Regiunea			Total
		Transilvania+ Banat	Sud+București+ Dobrogea	Moldova	
Televiziunile transmit continuu despre arestări și condamnări. Dumneavoastră sunteți interesat de aceste transmisiuni?	Sunt foarte interesat	20,7%	20,5%	18,8%	20,2%
	Sunt destul de interesat	41,3%	36,5%	30,7%	36,9%
	Nu prea sunt interesat	29,3%	34,0%	38,5%	33,4%
	Nu sunt interesat deloc	7,1%	8,6%	11,0%	8,6%
	Nu știu	1,1%	,4%	,5%	,6%
	Nu răspund	,5%	*	,5%	,3%
<b>Total</b>		100,0%	100,0%	100,0%	100,0%

## Credeți că transmisiunile televizate pot contribui la diminuarea fenomenului corupției?



Întrebare închisă



# Credeți că transmisiunile televizate pot contribui la diminuarea fenomenului corupției? \* Sex

		Sex		Total
		Masculin	Feminin	
Credeți că transmisiunile televizate pot contribui la diminuarea fenomenului corupției?	Cu siguranță da	38,7%	33,3%	36,0%
	Probabil da	38,7%	43,1%	41,0%
	Probabil nu	9,8%	12,8%	11,4%
	Cu siguranță nu	11,6%	8,2%	9,8%
	Nu știu	1,1%	2,4%	1,8%
	Nu răspund	*	,2%	,1%
<b>Total</b>		100,0%	100,0%	100,0%

# Credeți că transmisiunile televizate pot contribui la diminuarea fenomenului corupției? \*

## Școlaritate

		Școlaritate			Total
		Fără școală-gimnaziu	Studii medii	Studii superioare	
Credeți că transmisiunile televizate pot contribui la diminuarea fenomenului corupției?	Cu siguranță da	42,5%	36,7%	29,3%	36,0%
	Probabil da	37,0%	42,1%	39,7%	41,0%
	Probabil nu	10,3%	9,7%	17,5%	11,4%
	Cu siguranță nu	7,5%	9,2%	13,5%	9,8%
	Nu știu	2,7%	2,2%	*	1,8%
	Nu răspund	*	,1%	*	,1%
<b>Total</b>		<b>100,0%</b>	<b>100,0%</b>	<b>100,0%</b>	<b>100,0%</b>

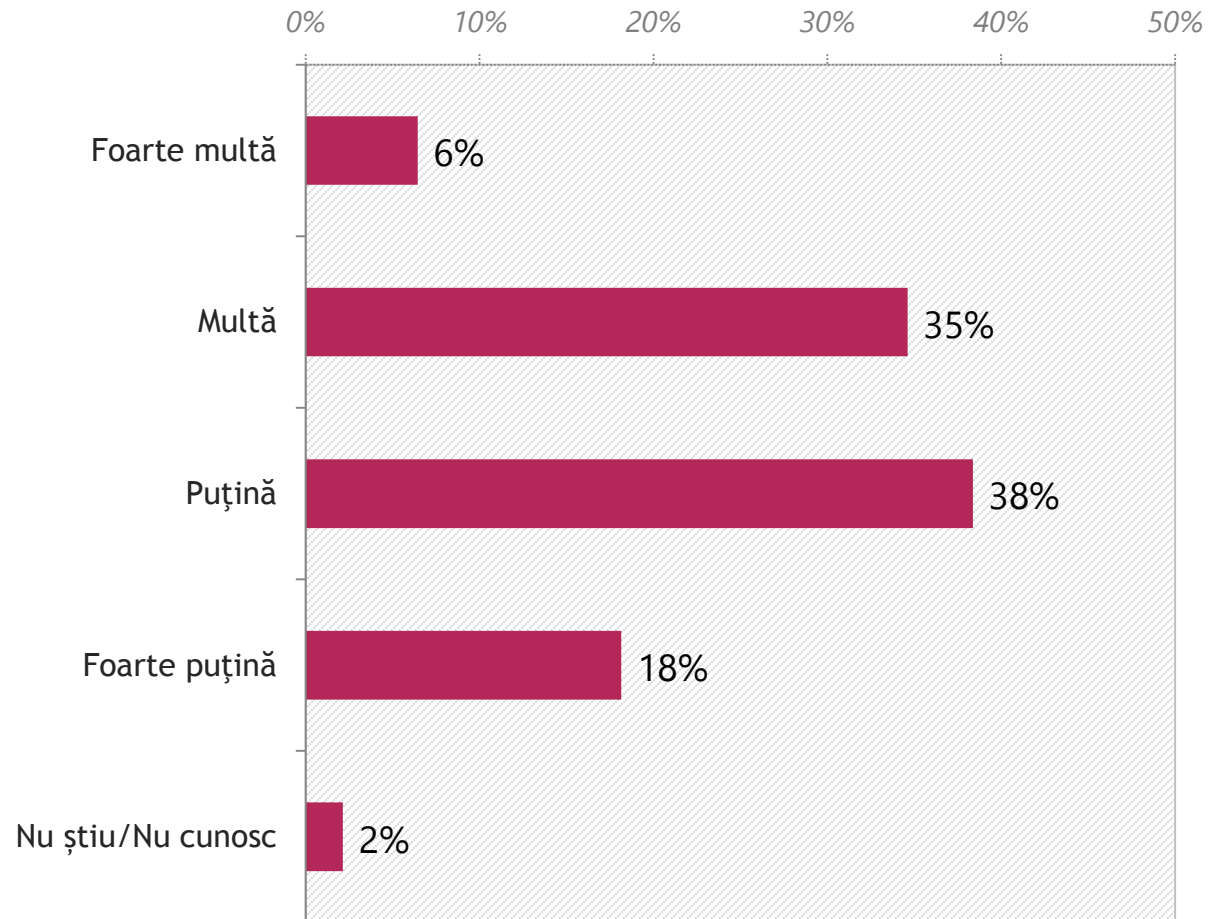
# Credeți că transmisiunile televizate pot contribui la diminuarea fenomenului corupției? \*

## Regiunea

		Regiunea			Total
		Transilvania+ Banat	Sud+București+ Dobrogea	Moldova	
Credeți că transmisiunile televizate pot contribui la diminuarea fenomenului corupției?	Cu siguranță da	35,9%	35,7%	36,7%	36,0%
	Probabil da	41,3%	41,7%	38,5%	41,0%
	Probabil nu	11,7%	10,3%	13,3%	11,4%
	Cu siguranță nu	9,5%	10,2%	9,6%	9,8%
	Nu știu	1,6%	1,9%	1,8%	1,8%
	Nu răspund	*	,2%	*	,1%
<b>Total</b>		<b>100,0%</b>	<b>100,0%</b>	<b>100,0%</b>	<b>100,0%</b>

# Câtă încredere aveți în...?

[Justiție, în general]



## [Justiție, în general] Câtă încredere aveți în...? \* Sex

		Sex		Total
		Masculin	Feminin	
[Justiție, în general] Câtă încredere aveți în...?	Foarte multă	8,1%	4,9%	6,4%
	Multă	42,6%	27,1%	34,6%
	Puțină	32,7%	43,8%	38,4%
	Foarte puțină	14,8%	21,4%	18,2%
	Nu știu/Nu cunosc	1,5%	2,8%	2,1%
	Nu răspund	,4%	,2%	,3%
<b>Total</b>		100,0%	100,0%	100,0%

## [Justiție, în general] Câtă încredere aveți în...? \* Școlaritate

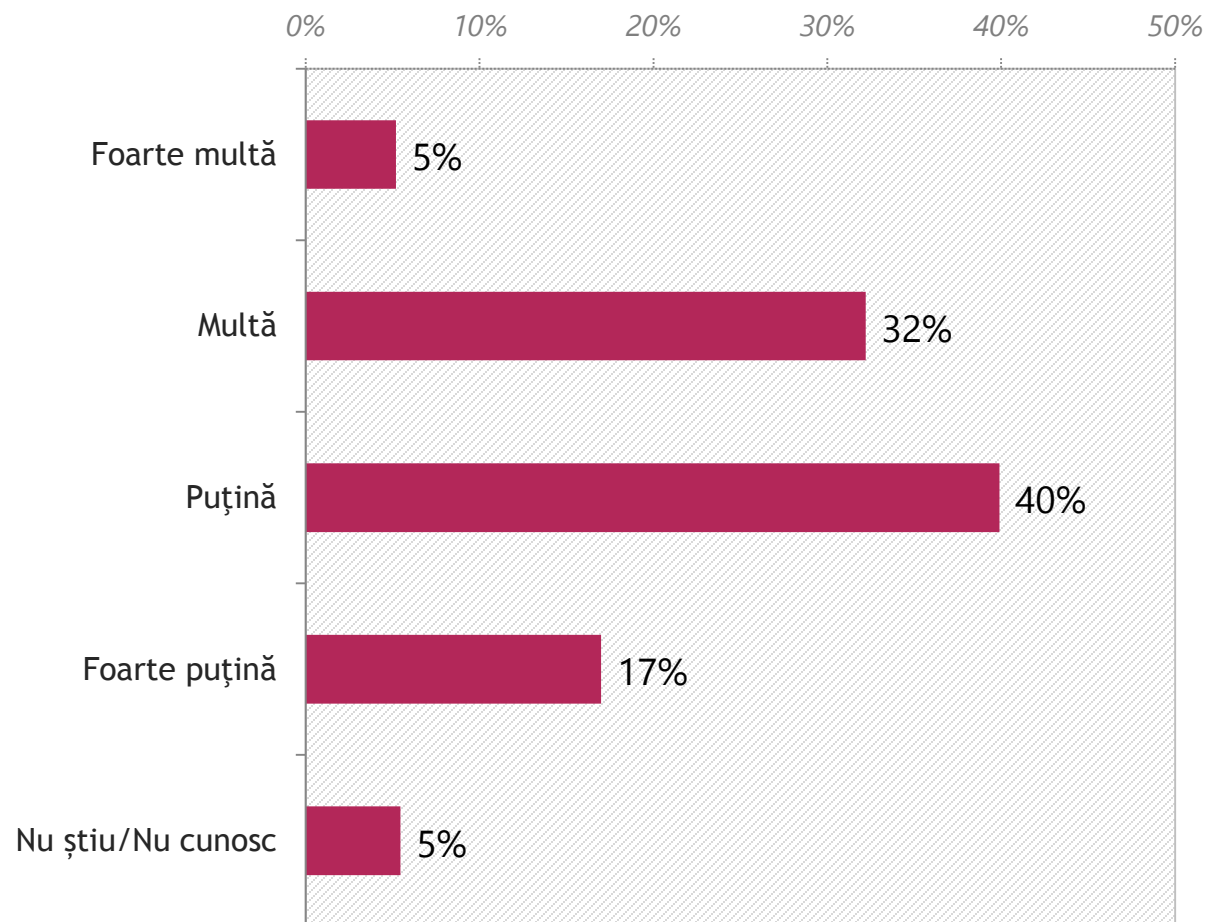
		Școlaritate			Total
		Fără școală-gimnaziu	Studii medii	Studii superioare	
[Justiție, în general] Câtă încredere aveți în...?	Foarte multă	7,5%	7,0%	3,9%	6,4%
	Multă	31,5%	33,1%	41,5%	34,6%
	Puțină	28,1%	39,3%	41,9%	38,4%
	Foarte puțină	25,3%	19,0%	10,9%	18,2%
	Nu știu/Nu cunosc	6,8%	1,5%	1,3%	2,1%
	Nu răspund	,7%	,1%	,4%	,3%
<b>Total</b>		100,0%	100,0%	100,0%	100,0%

# [Justiție, în general] Câtă încredere aveți în...? \* Regiunea

		Regiunea			Total
		Transilvania+ Banat	Sud+București+ Dobrogea	Moldova	
[Justiție, în general] Câtă încredere aveți în...?	Foarte multă	5,7%	7,0%	6,4%	6,4%
	Multă	36,7%	33,6%	33,5%	34,6%
	Puțină	42,4%	35,0%	39,9%	38,4%
	Foarte puțină	12,8%	22,7%	16,1%	18,2%
	Nu știu/Nu cunosc	1,9%	1,5%	4,1%	2,1%
	Nu răspund	,5%	,2%	*	,3%
<b>Total</b>		100,0%	100,0%	100,0%	100,0%

# Câtă încredere aveți în...?

[Tribunale]



Întrebare închisă



## [Tribunale] Câtă încredere aveți în...? \* Sex

		Sex		Total
		Masculin	Feminin	
[Tribunale] Câtă încredere aveți în...?	Foarte multă	6,8%	3,6%	5,2%
	Multă	36,0%	28,6%	32,2%
	Puțină	38,0%	41,7%	39,9%
	Foarte puțină	14,6%	19,3%	17,0%
	Nu știu/Nu cunosc	4,4%	6,4%	5,5%
	Nu răspund	,2%	,3%	,3%
<b>Total</b>		100,0%	100,0%	100,0%

# [Tribunale] Câtă încredere aveți în...? \* Școlaritate

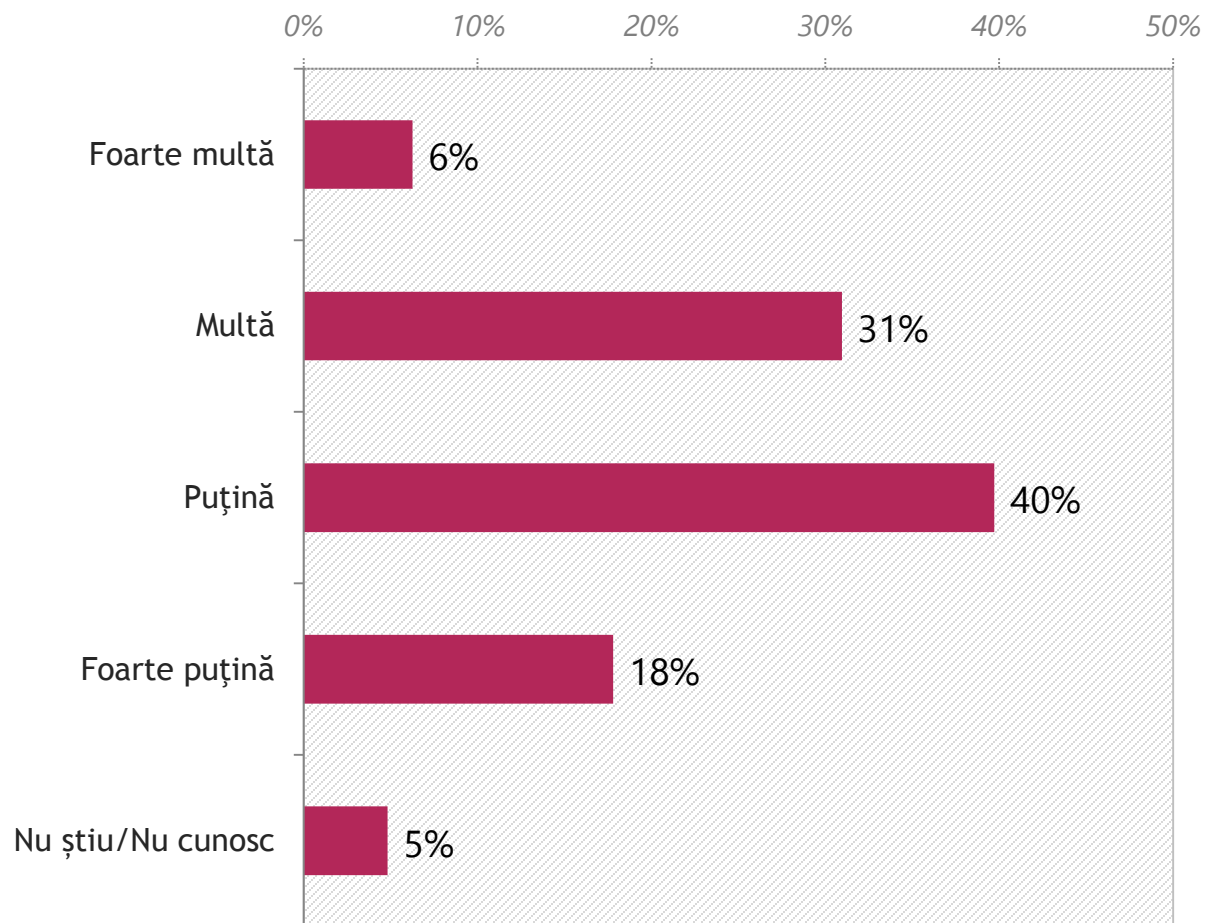
		Școlaritate			Total
		Fără școală-gimnaziu	Studii medii	Studii superioare	
[Tribunale] Câtă încredere aveți în...?	Foarte multă	6,8%	5,2%	3,9%	5,2%
	Multă	28,1%	32,0%	35,4%	32,2%
	Puțină	31,5%	39,0%	48,0%	39,9%
	Foarte puțină	24,0%	17,9%	9,6%	17,0%
	Nu știu/Nu cunosc	8,9%	5,5%	3,1%	5,5%
	Nu răspund	,7%	,3%	*	,3%
<b>Total</b>		<b>100,0%</b>	<b>100,0%</b>	<b>100,0%</b>	<b>100,0%</b>

## [Tribunale] Câtă încredere aveți în...? \* Regiunea

		Regiunea			Total
		Transilvania+ Banat	Sud+București+ Dobrogea	Moldova	
[Tribunale] Câtă încredere aveți în...?	Foarte multă	5,4%	5,3%	4,6%	5,2%
	Multă	34,2%	29,7%	34,9%	32,2%
	Puțină	39,9%	39,8%	39,9%	39,9%
	Foarte puțină	14,7%	19,9%	13,8%	17,0%
	Nu știu/Nu cunosc	5,4%	5,1%	6,4%	5,5%
	Nu răspund	,3%	,2%	,5%	,3%
<b>Total</b>		<b>100,0%</b>	<b>100,0%</b>	<b>100,0%</b>	<b>100,0%</b>

# Câtă încredere aveți în...?

[Judecătorii]



Întrebare închisă

## [Judecătorii] Câtă încredere aveți în...? \* Sex

		Sex		Total
		Masculin	Feminin	
[Judecătorii] Câtă încredere aveți în...?	Foarte multă	6,8%	5,7%	6,3%
	Multă	35,2%	26,9%	30,9%
	Puțină	39,1%	40,3%	39,7%
	Foarte puțină	14,8%	20,7%	17,8%
	Nu știu/Nu cunosc	3,7%	5,9%	4,8%
	Nu răspund	,4%	,5%	,4%
<b>Total</b>		<b>100,0%</b>	<b>100,0%</b>	<b>100,0%</b>

## [Judecătorii] Câtă încredere aveți în...? \* Școlaritate

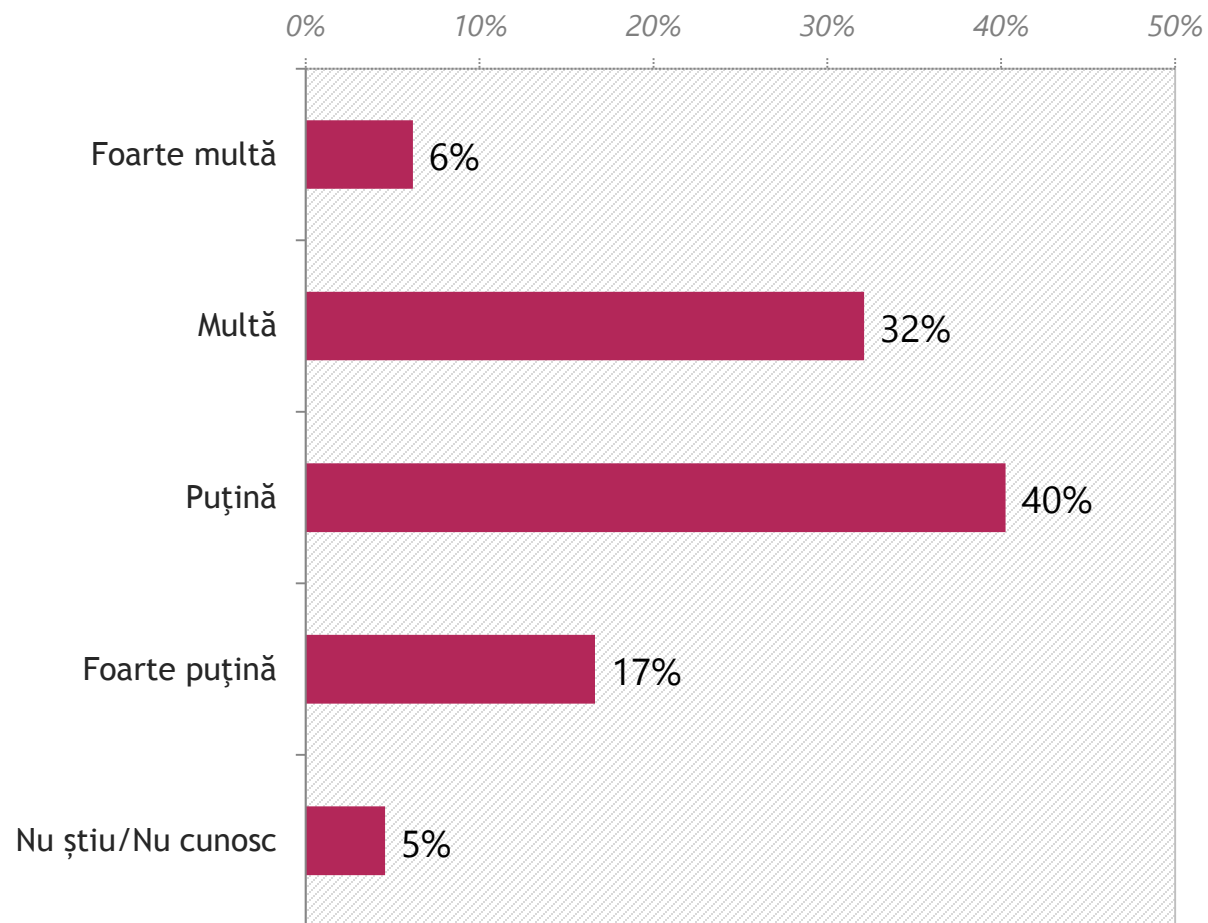
		Școlaritate			Total
		Fără școală-gimnaziu	Studii medii	Studii superioare	
[Judecătorii] Câtă încredere aveți în...?	Foarte multă	13,7%	5,4%	4,4%	6,3%
	Multă	26,7%	29,9%	37,1%	30,9%
	Puțină	28,1%	41,7%	40,6%	39,7%
	Foarte puțină	21,2%	18,3%	14,0%	17,8%
	Nu știu/Nu cunosc	9,6%	4,4%	3,1%	4,8%
	Nu răspund	,7%	,3%	,9%	,4%
<b>Total</b>		<b>100,0%</b>	<b>100,0%</b>	<b>100,0%</b>	<b>100,0%</b>

## [Judecătoria] Câtă încredere aveți în...? \* Regiunea

		Regiunea			Total
		Transilvania+ Banat	Sud+București+ Dobrogea	Moldova	
[Judecătoria] Câtă încredere aveți în...?	Foarte multă	6,5%	5,8%	6,9%	6,3%
	Multă	34,8%	29,3%	28,4%	30,9%
	Puțină	38,6%	38,9%	43,6%	39,7%
	Foarte puțină	14,9%	21,6%	13,3%	17,8%
	Nu știu/Nu cunosc	4,3%	4,1%	7,3%	4,8%
	Nu răspund	,8%	,2%	,5%	,4%
<b>Total</b>		100,0%	100,0%	100,0%	100,0%

# Câtă încredere aveți în...?

[Ministerul Justiției]



Întrebare închisă



## [Ministerul Justiției] Câtă încredere aveți în...? \* Sex

		Sex		Total
		Masculin	Feminin	
[Ministerul Justiției] Câtă încredere aveți în...?	Foarte multă	7,0%	5,4%	6,2%
	Multă	36,3%	28,1%	32,1%
	Puțină	37,3%	43,1%	40,3%
	Foarte puțină	16,1%	17,2%	16,6%
	Nu știu/Nu cunosc	3,1%	5,9%	4,6%
	Nu răspund	,2%	,3%	,3%
<b>Total</b>		<b>100,0%</b>	<b>100,0%</b>	<b>100,0%</b>

# [Ministerul Justiției] Câtă încredere aveți în...? \* Școlaritate

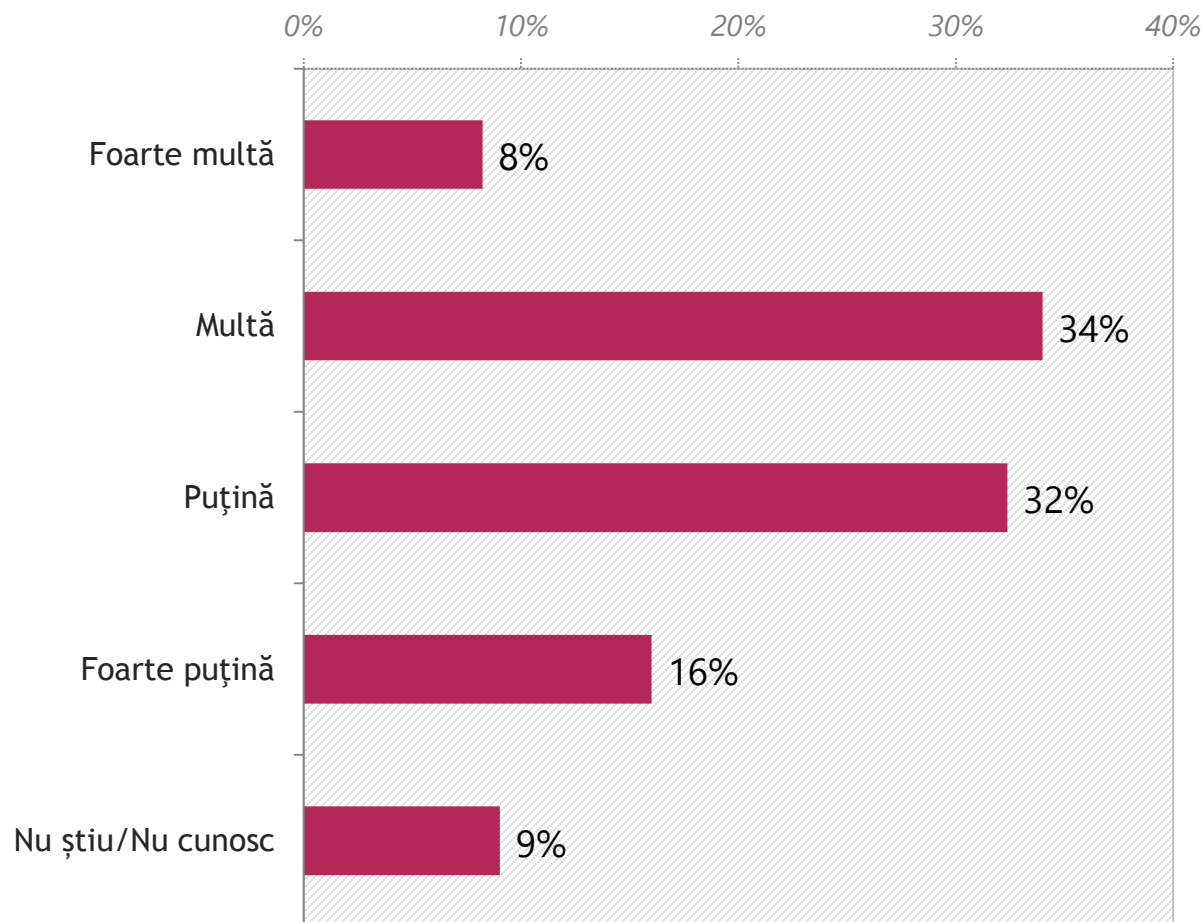
		Școlaritate			Total
		Fără școală-gimnaziu	Studii medii	Studii superioare	
[Ministerul Justiției] Câtă încredere aveți în...?	Foarte multă	11,6%	6,1%	3,1%	6,2%
	Multă	27,4%	33,1%	31,9%	32,1%
	Puțină	34,2%	38,6%	49,3%	40,3%
	Foarte puțină	19,2%	17,4%	12,7%	16,6%
	Nu știu/Nu cunosc	6,8%	4,6%	3,1%	4,6%
	Nu răspund	,7%	,3%	*	,3%
<b>Total</b>		100,0%	100,0%	100,0%	100,0%

# [Ministerul Justiției] Câtă încredere aveți în...? \* Regiunea

		Regiunea			Total
		Transilvania+ Banat	Sud+București+ Dobrogea	Moldova	
[Ministerul Justiției] Câtă încredere aveți în...?	Foarte multă	7,6%	6,2%	3,7%	6,2%
	Multă	35,1%	29,3%	33,9%	32,1%
	Puțină	42,4%	40,2%	36,7%	40,3%
	Foarte puțină	10,6%	19,7%	19,3%	16,6%
	Nu știu/Nu cunosc	4,1%	4,3%	6,0%	4,6%
	Nu răspund	,3%	,2%	,5%	,3%
<b>Total</b>		100,0%	100,0%	100,0%	100,0%

Câtă încredere aveți în...?

[CSM - Consiliul Superior al Magistraturii]



Întrebare închisă

## [CSM - Consiliul Superior al Magistraturii] Câtă încredere aveți în...? \* Sex

		Sex		Total
		Masculin	Feminin	
[CSM - Consiliul Superior al Magistraturii] Câtă încredere aveți în...?	Foarte multă	10,1%	6,4%	8,2%
	Multă	37,3%	30,9%	34,0%
	Puțină	31,4%	33,3%	32,4%
	Foarte puțină	14,0%	17,9%	16,0%
	Nu știu/Nu cunosc	6,5%	11,5%	9,0%
	Nu răspund	,7%	*	,4%
<b>Total</b>		100,0%	100,0%	100,0%

# [CSM - Consiliul Superior al Magistraturii] Câtă încredere aveți în...? \* Școlaritate

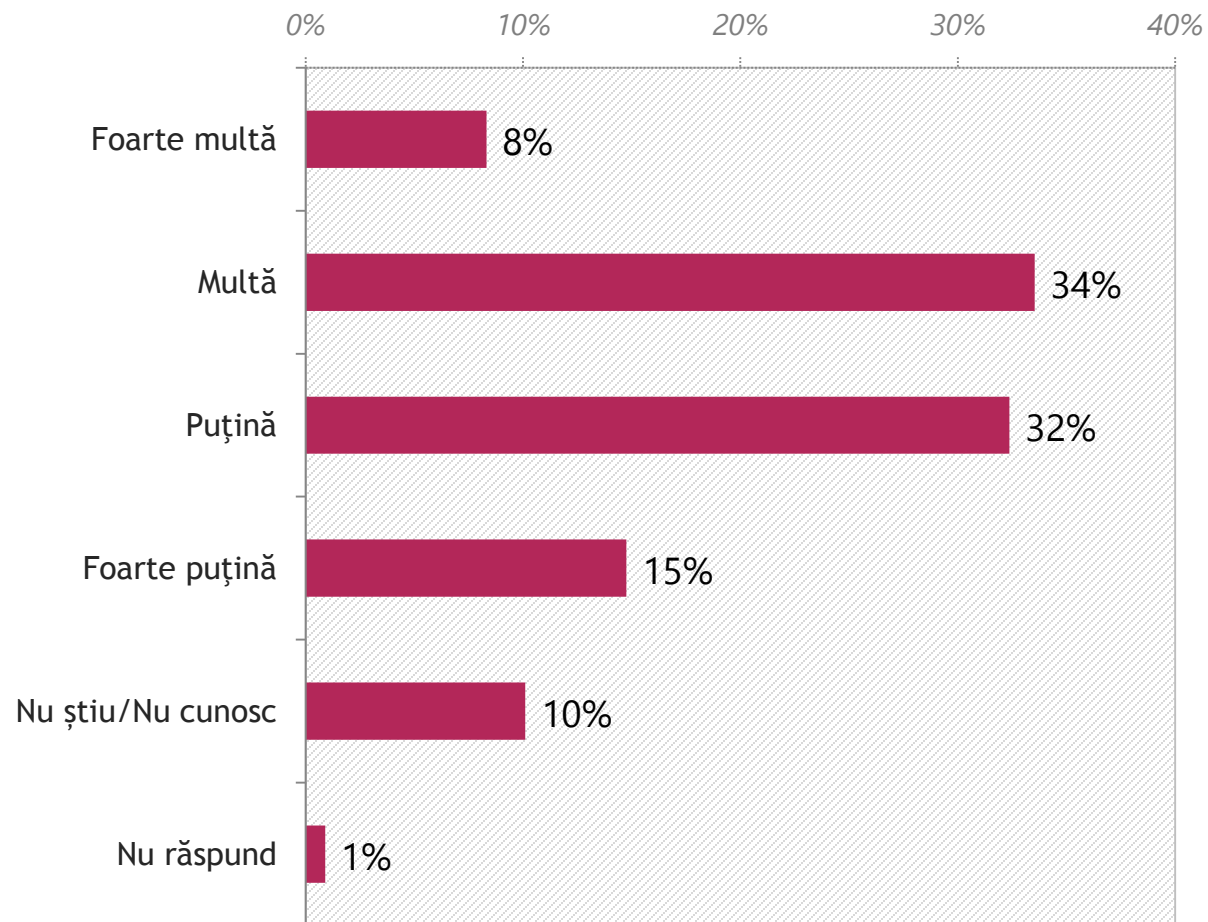
		Școlaritate			Total
		Fără școală-gimnaziu	Studii medii	Studii superioare	
[CSM - Consiliul Superior al Magistraturii] Câtă încredere aveți în...?	Foarte multă	11,6%	7,9%	7,0%	8,2%
	Multă	28,1%	33,4%	39,7%	34,0%
	Puțină	21,9%	34,5%	32,3%	32,4%
	Foarte puțină	21,9%	15,6%	13,5%	16,0%
	Nu știu/Nu cunosc	15,8%	8,2%	7,4%	9,0%
	Nu răspund	,7%	,4%	*	,4%
<b>Total</b>		100,0%	100,0%	100,0%	100,0%

# [CSM - Consiliul Superior al Magistraturii] Câtă încredere aveți în...? \* Regiunea

		Regiunea			Total
		Transilvania+ Banat	Sud+București+ Dobrogea	Moldova	
[CSM - Consiliul Superior al Magistraturii] Câtă încredere aveți în...?	Foarte multă	9,2%	7,9%	7,3%	8,2%
	Multă	35,9%	31,8%	36,2%	34,0%
	Puțină	34,8%	31,2%	31,2%	32,4%
	Foarte puțină	10,1%	20,1%	16,1%	16,0%
	Nu știu/Nu cunosc	10,1%	8,8%	7,8%	9,0%
	Nu răspund	*	,2%	1,4%	,4%
<b>Total</b>		100,0%	100,0%	100,0%	100,0%

# Câtă încredere aveți în...?

[Curțile de apel]



Întrebare închisă



## [Curțile de apel] Câtă încredere aveți în...? \* Sex

		Sex		Total
		Masculin	Feminin	
[Curțile de apel] Câtă încredere aveți în...?	Foarte multă	10,1%	6,6%	8,3%
	Multă	35,1%	32,1%	33,5%
	Puțină	33,8%	31,1%	32,4%
	Foarte puțină	12,7%	16,7%	14,8%
	Nu știu/Nu cunosc	7,4%	12,7%	10,1%
	Nu răspund	,9%	,9%	,9%
<b>Total</b>		100,0%	100,0%	100,0%

## [Curțile de apel] Câtă încredere aveți în...? \* Școlaritate

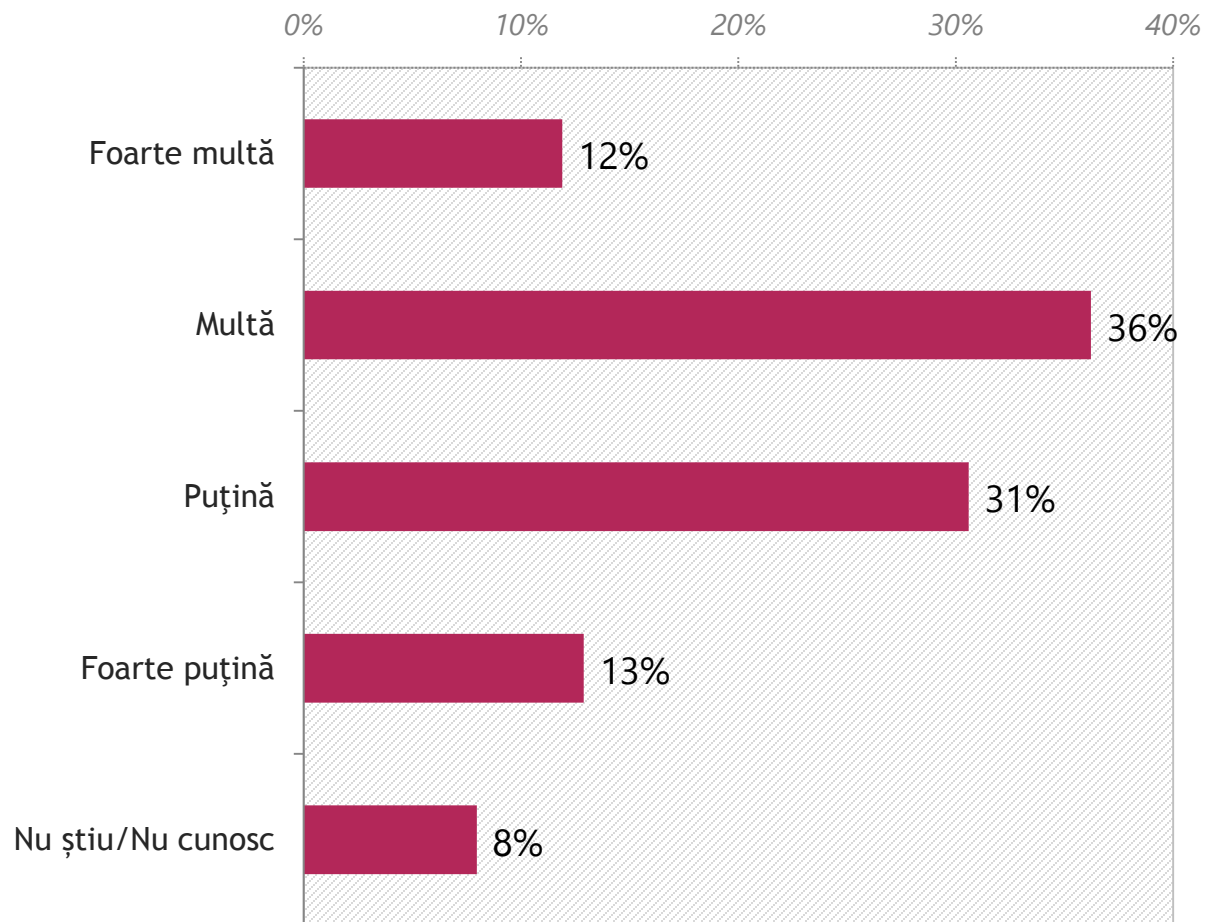
		Școlaritate			Total
		Fără școală-gimnaziu	Studii medii	Studii superioare	
[Curțile de apel] Câtă încredere aveți în...?	Foarte multă	13,0%	8,6%	4,4%	8,3%
	Multă	29,5%	31,5%	42,8%	33,5%
	Puțină	20,5%	34,5%	33,2%	32,4%
	Foarte puțină	19,2%	15,3%	10,0%	14,8%
	Nu știu/Nu cunosc	15,8%	9,3%	9,2%	10,1%
	Nu răspund	2,1%	,8%	,4%	,9%
<b>Total</b>		100,0%	100,0%	100,0%	100,0%

## [Curțile de apel] Câtă încredere aveți în...? \* Regiunea

		Regiunea			Total
		Transilvania+ Banat	Sud+București+ Dobrogea	Moldova	
[Curțile de apel] Câtă încredere aveți în...?	Foarte multă	8,4%	7,7%	9,6%	8,3%
	Multă	38,0%	31,6%	30,7%	33,5%
	Puțină	36,4%	31,6%	27,5%	32,4%
	Foarte puțină	9,2%	18,2%	15,6%	14,8%
	Nu știu/Nu cunosc	7,3%	10,3%	14,2%	10,1%
	Nu răspund	,5%	,6%	2,3%	,9%
<b>Total</b>		100,0%	100,0%	100,0%	100,0%

# Câtă încredere aveți în...?

## [Înalta Curte de Casație și Justiție]



Întrebare închisă

# [Înalta Curte de Casație și Justiție] Câtă încredere aveți în...? \* Sex

		Sex		Total
		Masculin	Feminin	
[Înalta Curte de Casație și Justiție] Câtă încredere aveți în...?	Foarte multă	13,7%	10,2%	11,9%
	Multă	39,9%	32,8%	36,2%
	Puțină	27,9%	33,2%	30,6%
	Foarte puțină	11,6%	14,1%	12,9%
	Nu știu/Nu cunosc	6,6%	9,2%	8,0%
	Nu răspund	,4%	,5%	,4%
<b>Total</b>		100,0%	100,0%	100,0%

# [Înalta Curte de Casație și Justiție] Câtă încredere aveți în...? \* Școlaritate

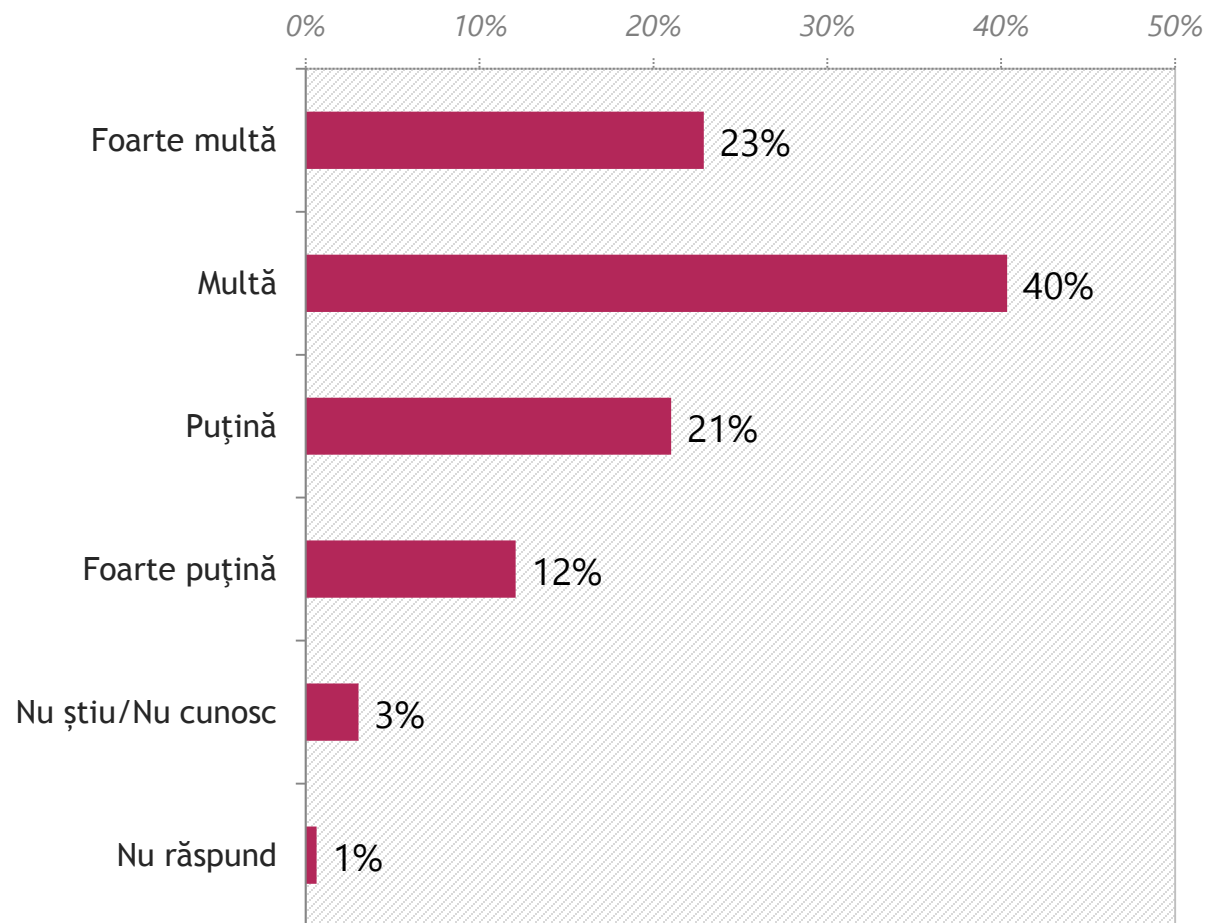
		Școlaritate			Total
		Fără școală-gimnaziu	Studii medii	Studii superioare	
[Înalta Curte de Casație și Justiție] Câtă încredere aveți în...?	Foarte multă	13,0%	13,5%	6,1%	11,9%
	Multă	31,5%	34,6%	44,5%	36,2%
	Puțină	21,9%	31,9%	31,9%	30,6%
	Foarte puțină	19,2%	13,2%	7,9%	12,9%
	Nu știu/Nu cunosc	13,0%	6,7%	8,7%	8,0%
	Nu răspund	1,4%	,1%	,9%	,4%
<b>Total</b>		<b>100,0%</b>	<b>100,0%</b>	<b>100,0%</b>	<b>100,0%</b>

# [Înalta Curte de Casație și Justiție] Câtă încredere aveți în...? \* Regiunea

		Regiunea			Total
		Transilvania+ Banat	Sud+București+ Dobrogea	Moldova	
[Înalta Curte de Casație și Justiție] Câtă încredere aveți în...?	Foarte multă	12,5%	12,8%	8,7%	11,9%
	Multă	38,6%	33,3%	39,4%	36,2%
	Puțină	30,2%	29,9%	33,0%	30,6%
	Foarte puțină	8,7%	16,7%	10,6%	12,9%
	Nu știu/Nu cunosc	9,2%	7,3%	7,3%	8,0%
	Nu răspund	,8%	*	,9%	,4%
<b>Total</b>		100,0%	100,0%	100,0%	100,0%

Câtă încredere aveți în...?

[DNA - Direcția Națională Anticorupție]



Întrebare închisă



# [DNA - Direcția Națională Anticorupție] Câtă încredere aveți în...? \* Sex

		Sex		Total
		Masculin	Feminin	
[DNA - Direcția Națională Anticorupție] Câtă încredere aveți în...?	Foarte multă	29,2%	17,0%	22,9%
	Multă	43,5%	37,3%	40,3%
	Puțină	16,1%	25,7%	21,0%
	Foarte puțină	9,0%	14,9%	12,1%
	Nu știu/Nu cunosc	1,7%	4,3%	3,0%
	Nu răspund	,6%	,7%	,6%
<b>Total</b>		100,0%	100,0%	100,0%

# [DNA - Direcția Națională Anticorupție] Câtă încredere aveți în...? \* Școlaritate

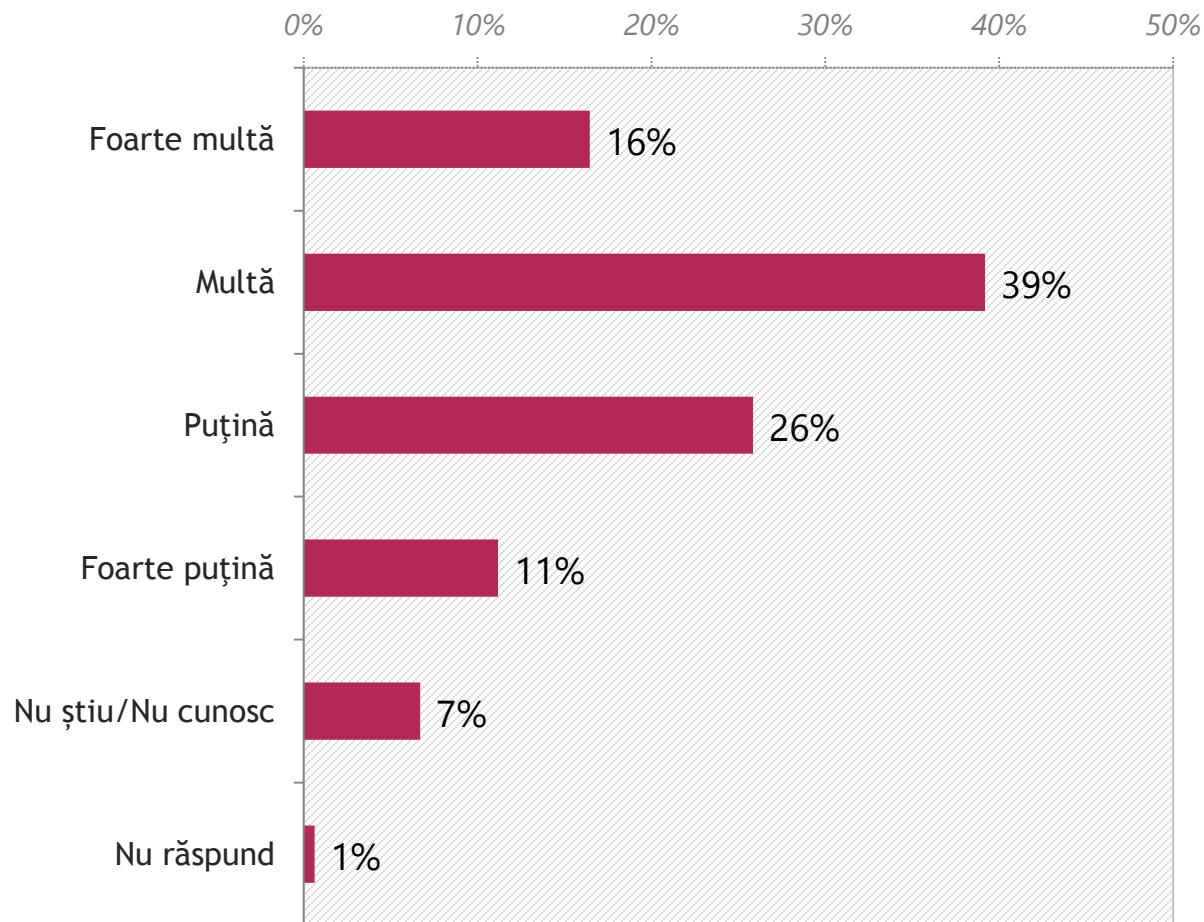
		Școlaritate			Total
		Fără școală-gimnaziu	Studii medii	Studii superioare	
[DNA - Direcția Națională Anticorupție] Câtă încredere aveți în...?	Foarte multă	28,8%	22,6%	20,1%	22,9%
	Multă	23,3%	42,0%	45,9%	40,3%
	Puțină	20,5%	20,2%	24,0%	21,0%
	Foarte puțină	20,5%	11,7%	7,9%	12,1%
	Nu știu/Nu cunosc	6,2%	2,8%	1,7%	3,0%
	Nu răspund	,7%	,7%	,4%	,6%
<b>Total</b>		100,0%	100,0%	100,0%	100,0%

# [DNA - Direcția Națională Anticorupție] Câtă încredere aveți în...? \* Regiunea

		Regiunea			Total
		Transilvania+ Banat	Sud+București+ Dobrogea	Moldova	
[DNA - Direcția Națională Anticorupție] Câtă încredere aveți în...?	Foarte multă	20,7%	25,0%	21,6%	22,9%
	Multă	42,9%	37,6%	42,7%	40,3%
	Puțină	22,3%	20,3%	20,6%	21,0%
	Foarte puțină	9,8%	14,7%	9,6%	12,1%
	Nu știu/Nu cunosc	4,1%	1,7%	4,6%	3,0%
	Nu răspund	,3%	,8%	,9%	,6%
<b>Total</b>		100,0%	100,0%	100,0%	100,0%

Câtă încredere aveți în...?

[DIICOT - Direcția de Investigare a Infracțiunilor de Criminalitate Organizată și Terorism]



Întrebare închisă

[DIICOT - Direcția de Investigare a Infracțiunilor de Criminalitate Organizată și Terorism] Câtă încredere aveți în...? \* Sex

		Sex		Total
		Masculin	Feminin	
[DIICOT - Direcția de Investigare a Infracțiunilor de Criminalitate Organizată și Terorism] Câtă încredere aveți în...?	Foarte multă	19,9%	13,2%	16,5%
	Multă	40,6%	37,8%	39,2%
	Puțină	24,5%	27,1%	25,8%
	Foarte puțină	9,4%	12,8%	11,2%
	Nu știu/Nu cunosc	4,8%	8,5%	6,7%
	Nu răspund	,7%	,5%	,6%
<b>Total</b>		100,0%	100,0%	100,0%

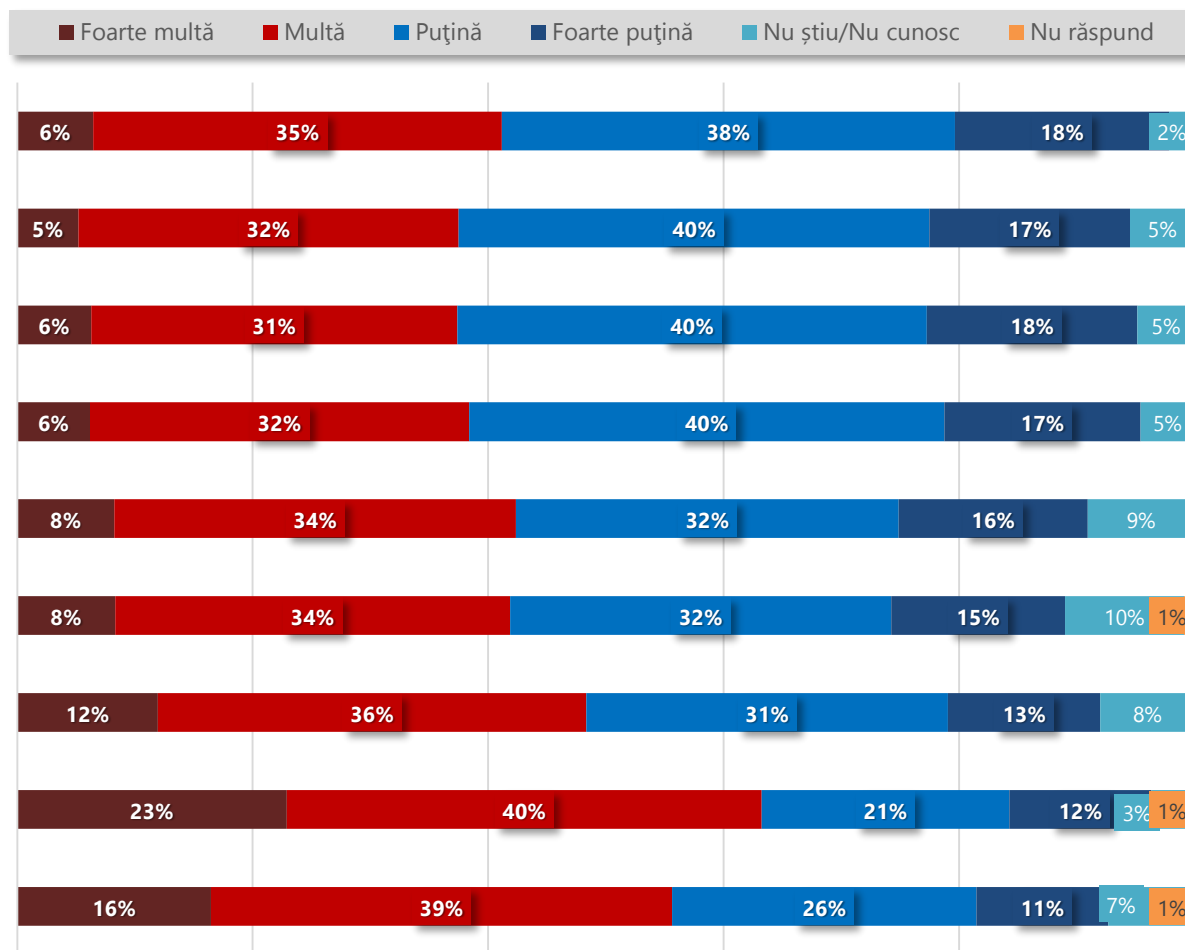
[DIICOT - Direcția de Investigare a Infracțiunilor de Criminalitate Organizată și Terorism] Câtă încredere aveți în...? \* Școlaritate

		Școlaritate			Total
		Fără școală-gimnaziu	Studii medii	Studii superioare	
[DIICOT - Direcția de Investigare a Infracțiunilor de Criminalitate Organizată și Terorism] Câtă încredere aveți în...?	Foarte multă	24,0%	16,6%	11,4%	16,5%
	Multă	21,2%	40,8%	45,4%	39,2%
	Puțină	23,3%	25,8%	27,5%	25,8%
	Foarte puțină	13,7%	11,2%	9,6%	11,2%
	Nu știu/Nu cunosc	17,1%	5,1%	5,2%	6,7%
	Nu răspund	,7%	,5%	,9%	,6%
<b>Total</b>		<b>100,0%</b>	<b>100,0%</b>	<b>100,0%</b>	<b>100,0%</b>

[DIICOT - Direcția de Investigare a Infrațiunilor de Criminalitate Organizată și Terorism] Câtă încredere aveți în...? \* Regiunea

		Regiunea			Total
		Transilvania+ Banat	Sud+București+ Dobrogea	Moldova	
[DIICOT - Direcția de Investigare a Infrațiunilor de Criminalitate Organizată și Terorism] Câtă încredere aveți în...?	Foarte multă	16,0%	17,5%	14,7%	16,5%
	Multă	43,2%	34,8%	43,1%	39,2%
	Puțină	25,3%	26,3%	25,7%	25,8%
	Foarte puțină	8,4%	14,5%	7,8%	11,2%
	Nu știu/Nu cunosc	6,8%	6,4%	7,3%	6,7%
	Nu răspund	,3%	,6%	1,4%	,6%
<b>Total</b>		100,0%	100,0%	100,0%	100,0%

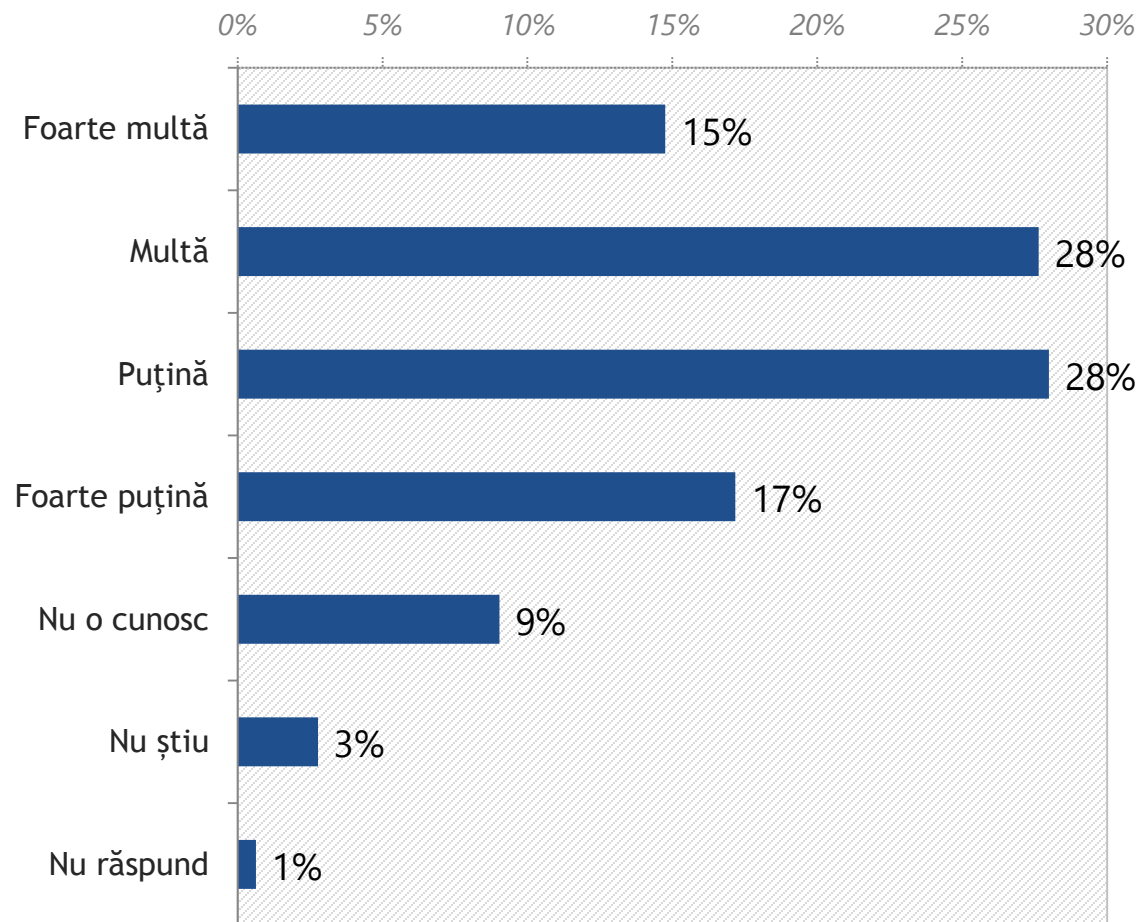
# Câtă încredere aveți în...?





# Câtă încredere aveți în următoarele personalități publice?

[Codruța Kövesi - directoarea DNA]



Întrebare închisă

# [Codruța Kövesi - directoarea DNA] Câtă încredere aveți în următoarele personalități publice?

\* Sex

		Sex		Total
		Masculin	Feminin	
[Codruța Kövesi - directoarea DNA] Câtă încredere aveți în următoarele personalități publice?	Foarte multă	21,2%	8,7%	14,8%
	Multă	30,8%	24,7%	27,6%
	Puțină	25,6%	30,2%	28,0%
	Foarte puțină	12,7%	21,4%	17,2%
	Nu îl/o cunosc	6,6%	11,3%	9,0%
	Nu știu	1,8%	3,6%	2,8%
	Nu răspund	1,1%	,2%	,6%
<b>Total</b>		100,0%	100,0%	100,0%

# [Codruța Kövesi - directoarea DNA] Câtă încredere aveți în următoarele personalități publice?

\* Școlaritate

		Școlaritate			Total
		Fără școală-gimnaziu	Studii medii	Studii superioare	
[Codruța Kövesi - directoarea DNA] Câtă încredere aveți în următoarele personalități publice?	Foarte multă	12,3%	14,0%	18,8%	14,8%
	Multă	17,8%	28,7%	30,6%	27,6%
	Puțină	24,0%	29,3%	26,2%	28,0%
	Foarte puțină	24,0%	17,0%	13,5%	17,2%
	Nu îl/o cunosc	14,4%	8,3%	7,9%	9,0%
	Nu știu	5,5%	2,4%	2,2%	2,8%
	Nu răspund	2,1%	,3%	,9%	,6%
<b>Total</b>		100,0%	100,0%	100,0%	100,0%

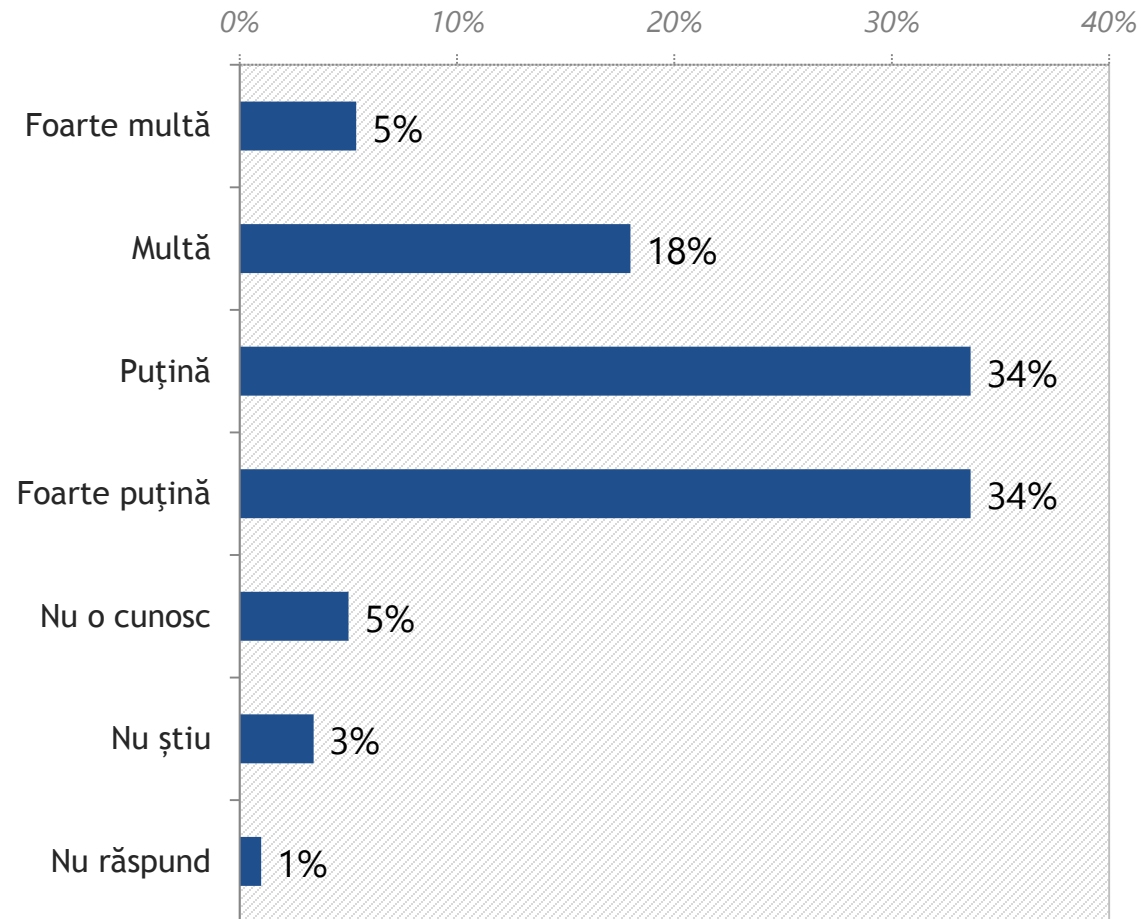
# [Codruța Kövesi - directoarea DNA] Câtă încredere aveți în următoarele personalități publice?

\* Regiunea

		Regiunea			Total
		Transilvania+ Banat	Sud+București+ Dobrogea	Moldova	
[Codruța Kövesi - directoarea DNA] Câtă încredere aveți în următoarele personalități publice?	Foarte multă	14,9%	16,2%	11,0%	14,8%
	Multă	29,6%	27,1%	25,7%	27,6%
	Puțină	27,4%	28,2%	28,4%	28,0%
	Foarte puțină	14,9%	19,0%	16,5%	17,2%
	Nu îl/o cunosc	10,1%	6,2%	14,2%	9,0%
	Nu știu	2,2%	2,8%	3,7%	2,8%
	Nu răspund	,8%	,6%	,5%	,6%
<b>Total</b>		100,0%	100,0%	100,0%	100,0%

# Câtă încredere aveți în următoarele personalități publice?

[Monica Macovei]



Întrebare închisă

# [Monica Macovei] Câtă încredere aveți în următoarele personalități publice? \* Sex

		Sex		Total
		Masculin	Feminin	
[Monica Macovei] Câtă încredere aveți în următoarele personalități publice?	Foarte multă	7,2%	3,6%	5,4%
	Multă	18,8%	17,2%	18,0%
	Puțină	32,5%	34,7%	33,6%
	Foarte puțină	33,0%	34,2%	33,6%
	Nu îl/o cunosc	4,4%	5,6%	5,0%
	Nu știu	3,0%	3,8%	3,4%
	Nu răspund	1,1%	,9%	1,0%
<b>Total</b>		100,0%	100,0%	100,0%

# [Monica Macovei] Câtă încredere aveți în următoarele personalități publice? \* Școlaritate

		Școlaritate			Total
		Fără școală-gimnaziu	Studii medii	Studii superioare	
[Monica Macovei] Câtă încredere aveți în următoarele personalități publice?	Foarte multă	2,7%	4,6%	9,6%	5,4%
	Multă	11,6%	17,2%	24,5%	18,0%
	Puțină	31,5%	34,6%	31,9%	33,6%
	Foarte puțină	37,0%	35,0%	27,1%	33,6%
	Nu îl/o cunosc	7,5%	4,8%	3,9%	5,0%
	Nu știu	8,2%	3,1%	1,3%	3,4%
	Nu răspund	1,4%	,7%	1,7%	1,0%
<b>Total</b>		100,0%	100,0%	100,0%	100,0%

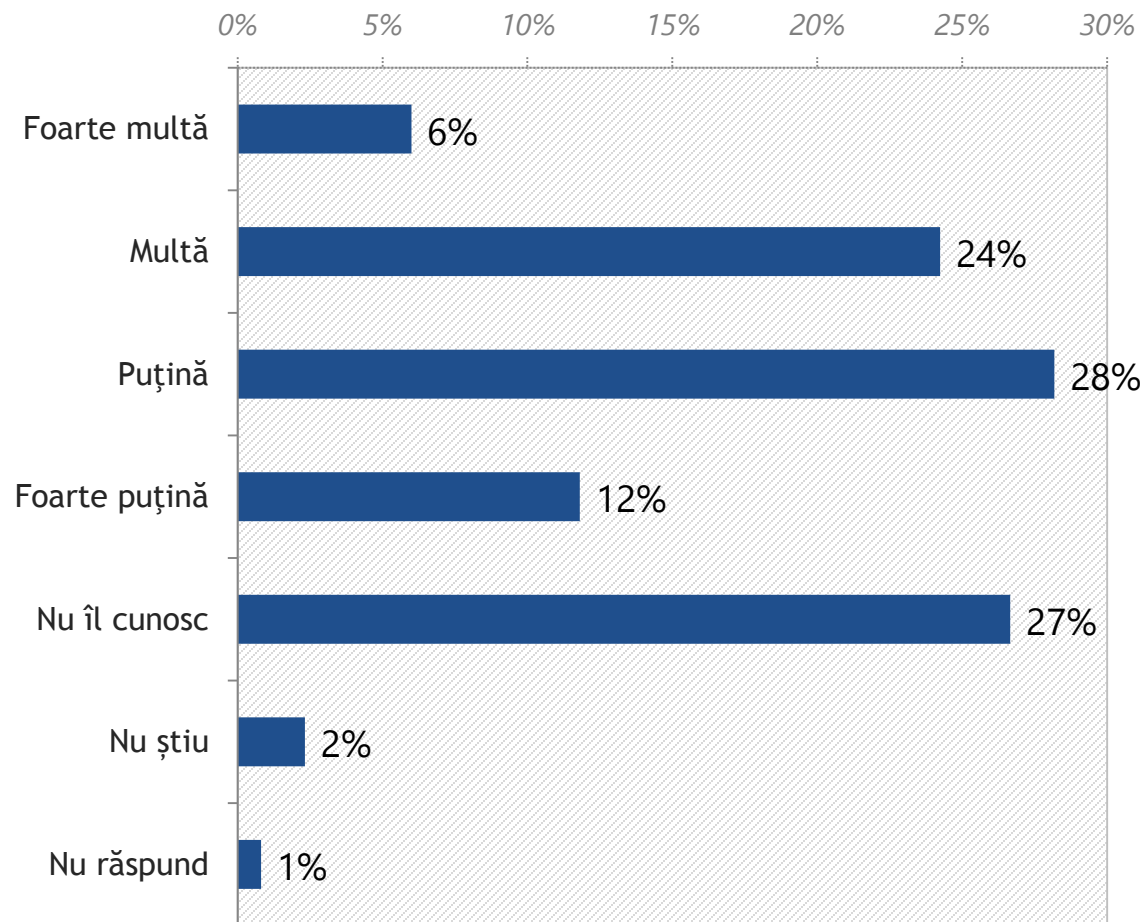
# [Monica Macovei] Câtă încredere aveți în următoarele personalități publice? \* Regiunea

		Regiunea			Total
		Transilvania+ Banat	Sud+București+ Dobrogea	Moldova	
[Monica Macovei] Câtă încredere aveți în următoarele personalități publice?	Foarte multă	4,9%	5,8%	5,0%	5,4%
	Multă	21,5%	16,5%	15,6%	18,0%
	Puțină	34,0%	33,1%	34,4%	33,6%
	Foarte puțină	30,2%	36,7%	32,1%	33,6%
	Nu îl/o cunosc	5,2%	4,3%	6,4%	5,0%
	Nu știu	3,5%	2,8%	4,6%	3,4%
	Nu răspund	,8%	,8%	1,8%	1,0%
<b>Total</b>		100,0%	100,0%	100,0%	100,0%



# Câtă încredere aveți în următoarele personalități publice?

[Tiberiu Nițu - Procurorul General al României]



Întrebare închisă

# [Tiberiu Nițu - Procurorul General al României] Câtă încredere aveți în următoarele personalități publice? \* Sex

		Sex		Total
		Masculin	Feminin	
[Tiberiu Nițu - Procurorul General al României] Câtă încredere aveți în următoarele personalități publice?	Foarte multă	6,6%	5,4%	6,0%
	Multă	27,9%	20,8%	24,2%
	Puțină	27,9%	28,5%	28,2%
	Foarte puțină	11,8%	11,8%	11,8%
	Nu îl/o cunosc	23,1%	30,0%	26,7%
	Nu știu	2,0%	2,6%	2,3%
	Nu răspund	,7%	,9%	,8%
<b>Total</b>		100,0%	100,0%	100,0%

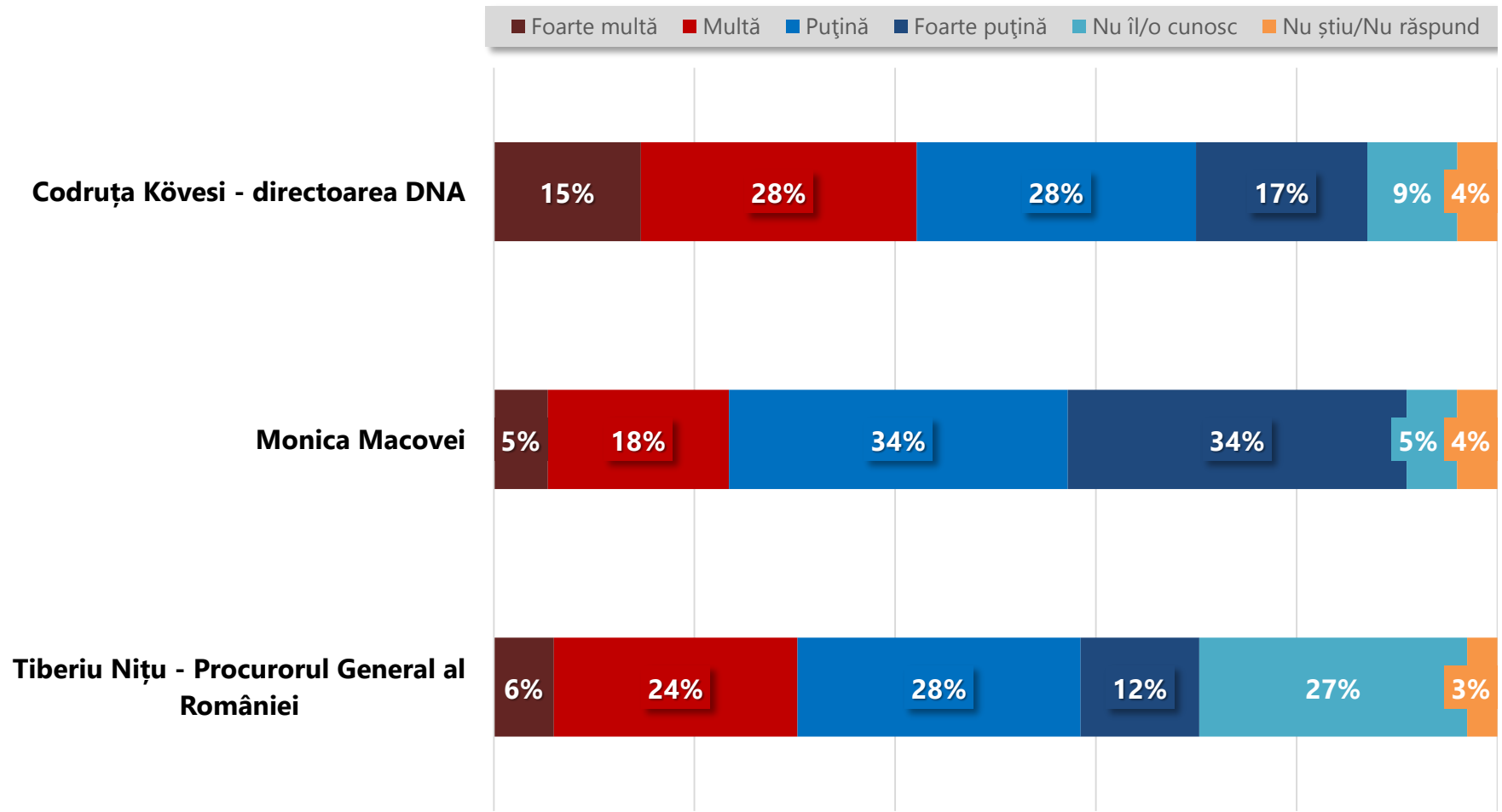
# [Tiberiu Nițu - Procurorul General al României] Câtă încredere aveți în următoarele personalități publice? \* Școlaritate

		Școlaritate			Total
		Fără școală-gimnaziu	Studii medii	Studii superioare	
[Tiberiu Nițu - Procurorul General al României] Câtă încredere aveți în următoarele personalități publice?	Foarte multă	6,8%	6,9%	2,6%	6,0%
	Multă	19,9%	24,6%	25,8%	24,2%
	Puțină	15,1%	30,6%	28,8%	28,2%
	Foarte puțină	19,2%	10,5%	11,4%	11,8%
	Nu îl/o cunosc	33,6%	24,6%	28,8%	26,7%
	Nu știu	4,1%	2,2%	1,7%	2,3%
	Nu răspund	1,4%	,7%	,9%	,8%
<b>Total</b>		100,0%	100,0%	100,0%	100,0%

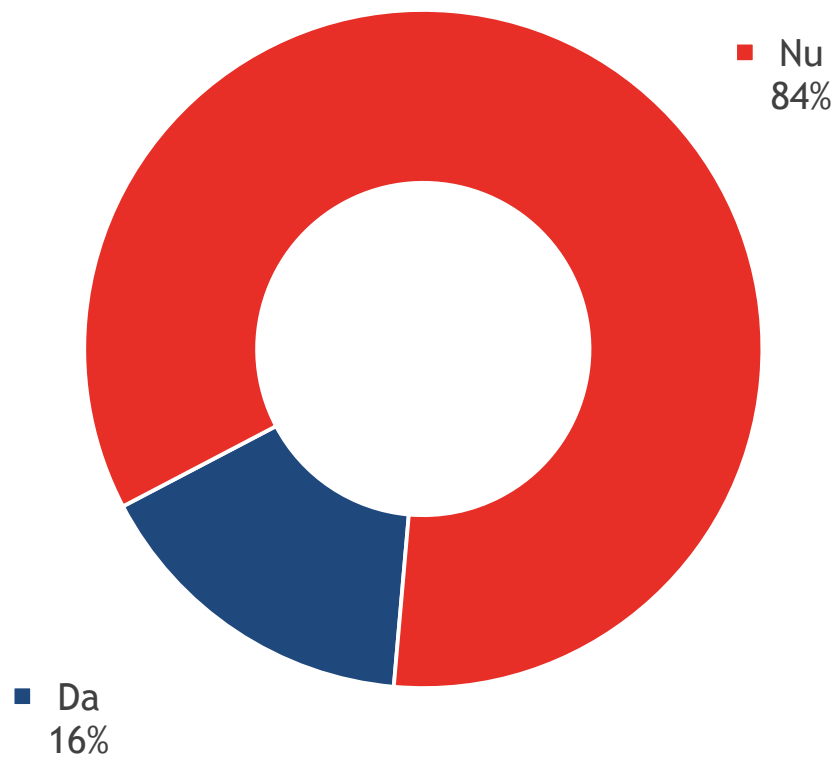
[Tiberiu Nițu - Procurorul General al României] Câtă încredere aveți în următoarele personalități publice? \* Regiunea

		Regiunea			Total
		Transilvania+ Banat	Sud+București+ Dobrogea	Moldova	
[Tiberiu Nițu - Procurorul General al României] Câtă încredere aveți în următoarele personalități publice?	Foarte multă	5,2%	6,4%	6,4%	6,0%
	Multă	26,9%	25,4%	17,0%	24,2%
	Puțină	28,0%	29,1%	26,1%	28,2%
	Foarte puțină	9,5%	14,5%	9,2%	11,8%
	Nu îl/o cunosc	27,2%	22,0%	37,2%	26,7%
	Nu știu	2,2%	2,1%	3,2%	2,3%
	Nu răspund	1,1%	,6%	,9%	,8%
<b>Total</b>		100,0%	100,0%	100,0%	100,0%

# Câtă încredere aveți în următoarele personalități publice?



## Ați avut contact cu sistemul de justiție în ultimii 5 ani?



Întrebare închisă

## Ați avut contact cu sistemul de justiție în ultimii 5 ani? \* Sex

		Sex		Total
		Masculin	Feminin	
Ați avut contact cu sistemul de justiție în ultimii 5 ani?	Da	16,2%	15,5%	15,8%
	Nu	83,2%	83,9%	83,5%
	Nu răspund	,6%	,7%	,6%
<b>Total</b>		100,0%	100,0%	100,0%

## Ați avut contact cu sistemul de justiție în ultimii 5 ani? \* Școlaritate

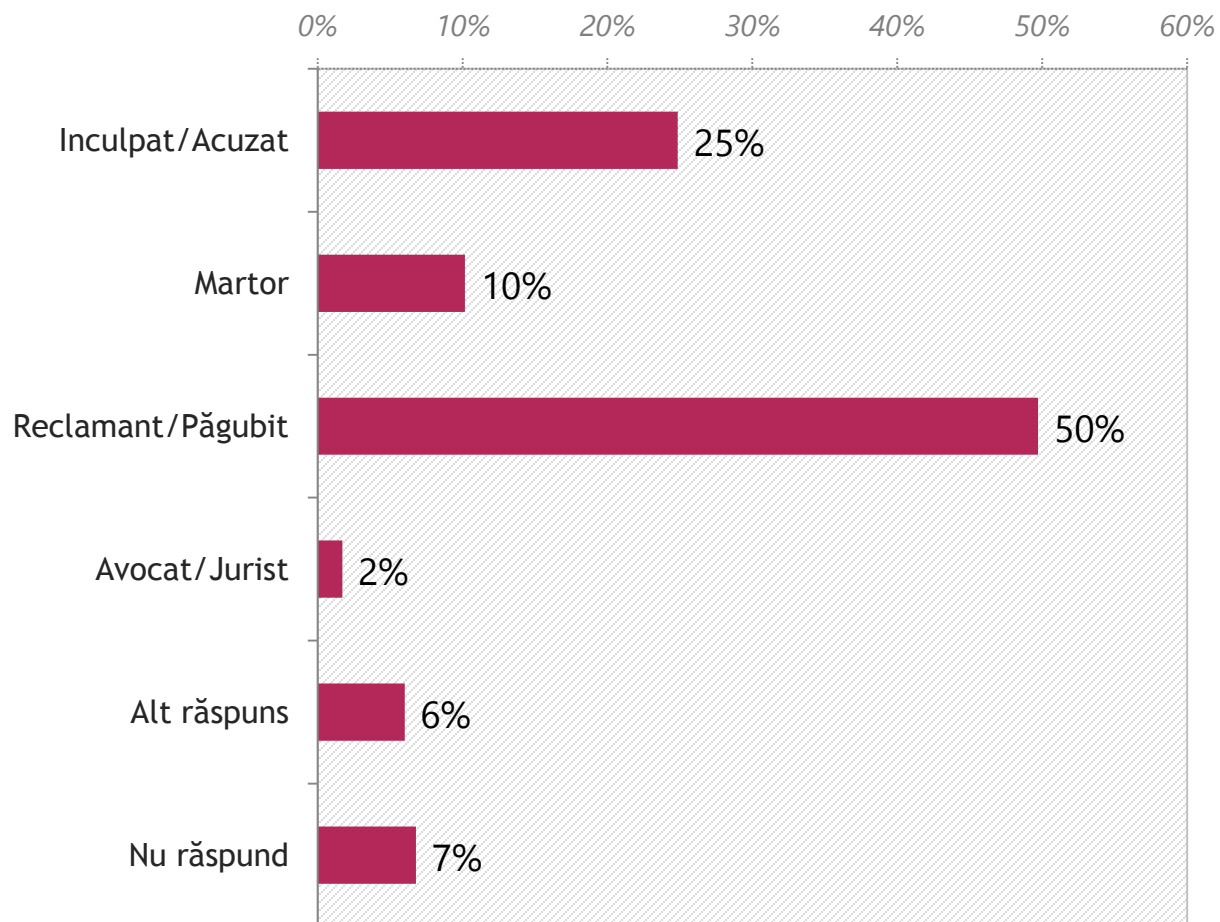
		Școlaritate			Total
		Fără școală-gimnaziu	Studii medii	Studii superioare	
Ați avut contact cu sistemul de justiție în ultimii 5 ani?	Da	11,0%	14,5%	23,1%	15,8%
	Nu	88,4%	85,1%	75,5%	83,5%
	Nu răspund	,7%	,4%	1,3%	,6%
<b>Total</b>		100,0%	100,0%	100,0%	100,0%



## Ați avut contact cu sistemul de justiție în ultimii 5 ani? \* Regiunea

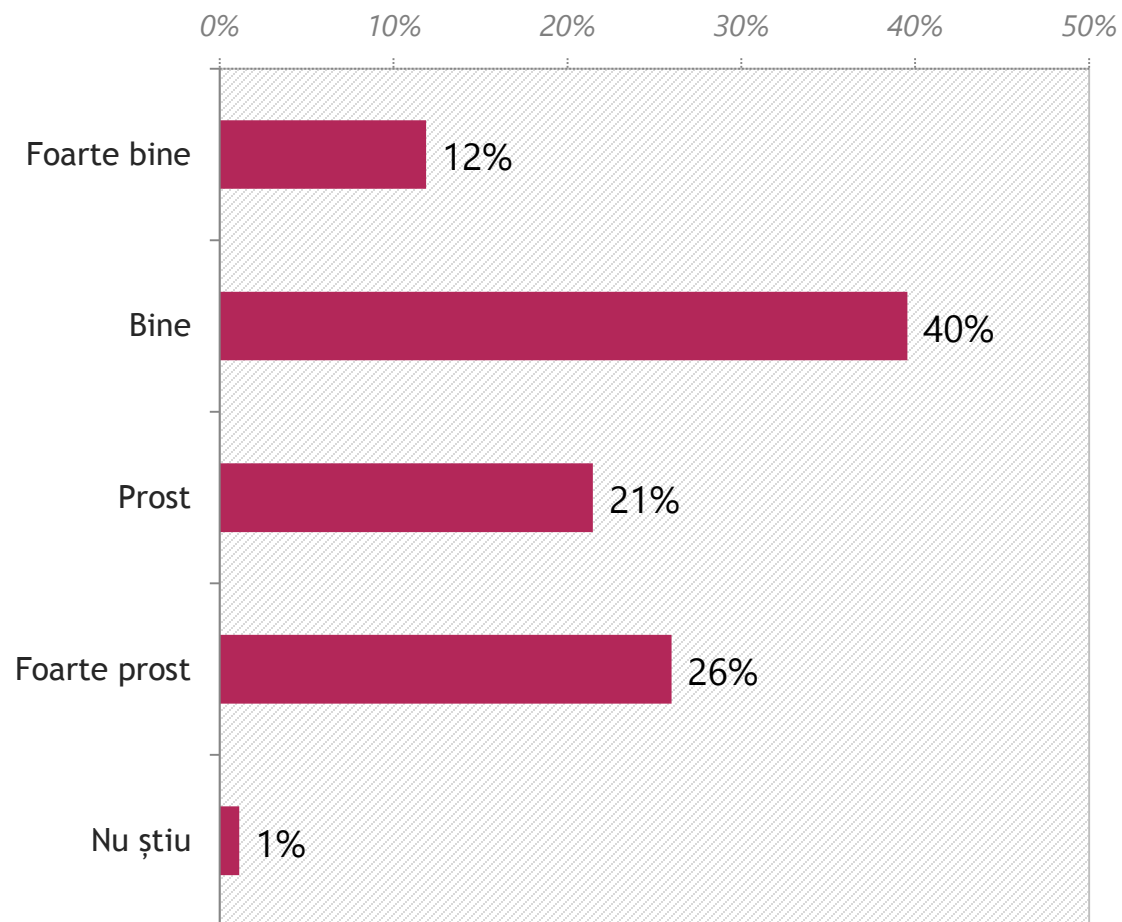
		Regiunea			Total
		Transilvania+ Banat	Sud+București+ Dobrogea	Moldova	
Ați avut contact cu sistemul de justiție în ultimii 5 ani?	Da	12,8%	18,4%	14,7%	15,8%
	Nu	87,0%	80,8%	84,4%	83,5%
	Nu răspund	,3%	,8%	,9%	,6%
<b>Total</b>		100,0%	100,0%	100,0%	100,0%

## În ce calitate ați avut de a face cu justiția?



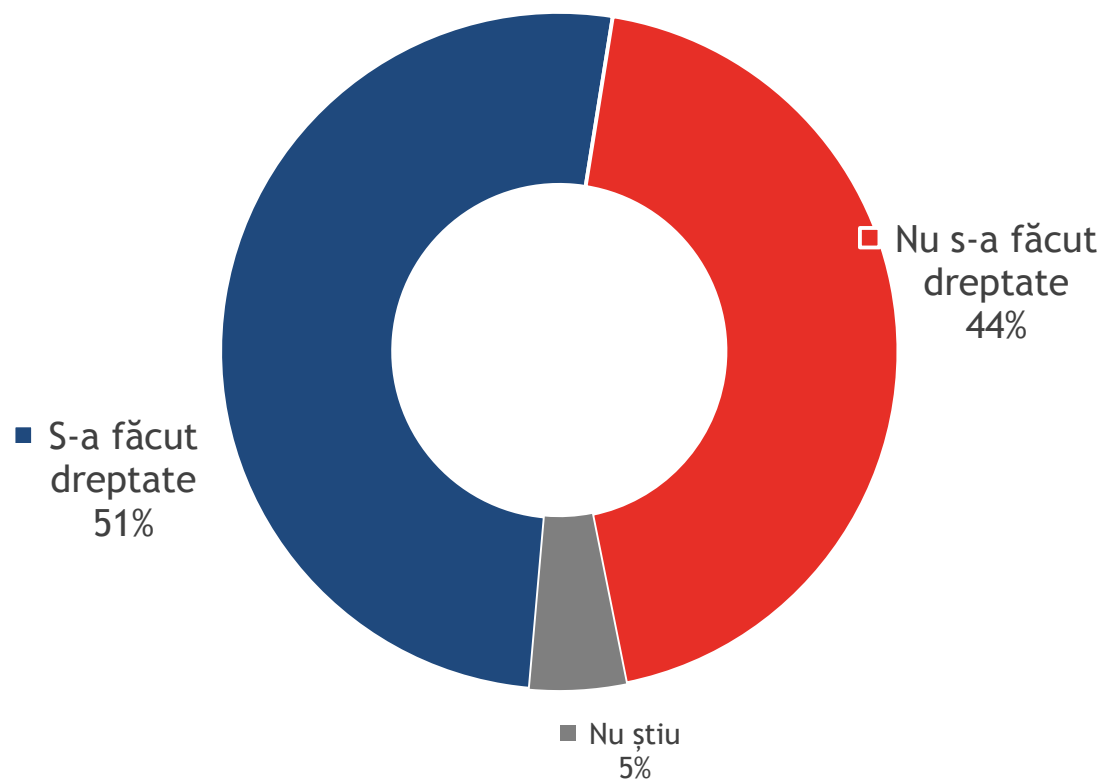
Întrebare filtrată – **respondenți care spun că au avut de a face cu justiția în ultimii 5 ani - 16%**

## Cum apreciați că ați fost tratat atunci când ați avut de a face cu sistemul de justiție?



Întrebare filtrată – respondenți care spun că au avut de a face cu justiția în ultimii 5 ani - 16%

## Ați aprecia că s-a făcut dreptate sau nu?



Întrebare filtrată – respondenți care spun că au avut de a face cu justiția în ultimii 5 ani - 16%