

I R E S

INSTITUTUL ROMÂN PENTRU EVALUARE ȘI STRATEGIE



Fumatul în România

Obiceiuri, comportamente asociate și
percepții legate de fumat ale
populației adulte din România


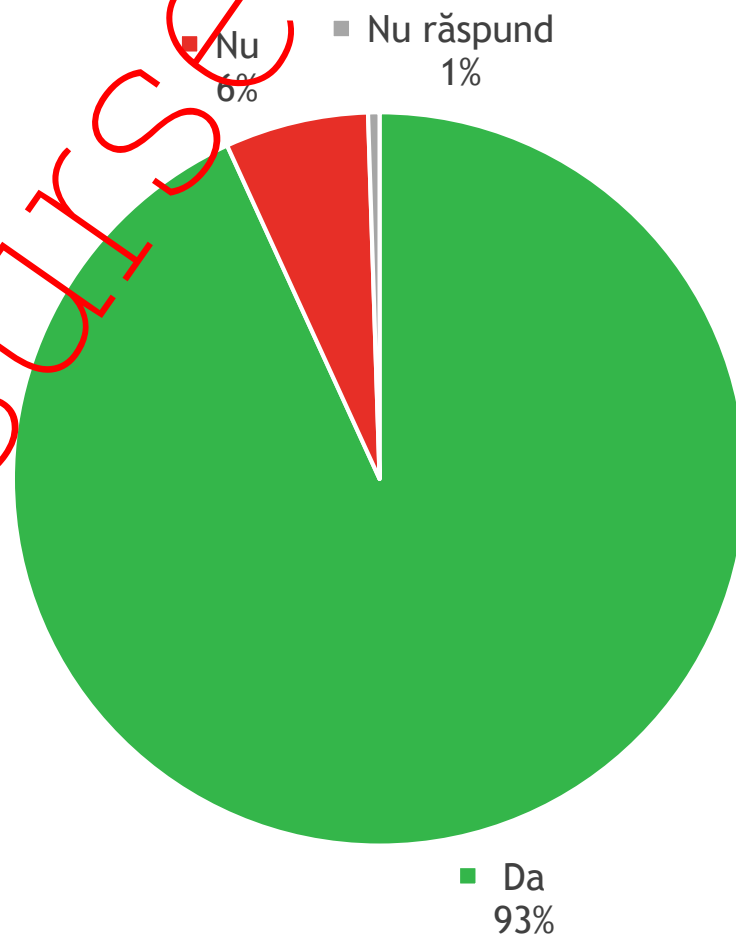
Raport de cercetare
ianuarie 2016



STUDIOSURSE.ro

Volumul eșantionului:	2074 respondenți 18+
Tipul eșantionului:	Multi-stratificat, probabilist
Reprezentativitate:	Eroare maximă tolerată $\pm 2,2\%$
Metoda:	CATI (Computer Assisted Telephone Interviewing)
Perioadă de desfășurare:	21 - 25 ianuarie 2016

Ați auzit despre legea care interzice fumatul în toate spațiile publice, inclusiv baruri și cafenele?



Ați auzit despre legea care interzice fumatul în toate spațiile publice, inclusiv baruri și cafenele? * Vârsta

		Vârsta				Total
		18 - 35 ani	36 - 50 ani	51 - 65 ani	Peste 65 de ani	
Ați auzit despre legea care interzice fumatul în toate spațiile publice, inclusiv baruri și cafenele?	Da	91.6%	94.4%	97.6%	88.2%	93.2%
	Nu	8.4%	4.6%	2.4%	10.6%	6.3%
	Nu răspund	*	1.1%	*	1.3%	.5%
Total		100.0%	100.0%	100.0%	100.0%	100.0%

Ați auzit despre legea care interzice fumatul în toate spațiile publice, inclusiv baruri și cafenele? * Școlaritate

		Școlaritate			Total
		Studii elementare	Studii medii	Studii superioare	
Ați auzit despre legea care interzice fumatul în toate spațiile publice, inclusiv baruri și cafenele?	Da	87.3%	95.6%	98.0%	93.2%
	Nu	11.6%	4.2%	2.0%	6.3%
	Nu răspund	1.1%	.2%	*	.5%
Total		100.0%	100.0%	100.0%	100.0%

Ați auzit despre legea care interzice fumatul în toate spațiile publice, inclusiv baruri și cafenele? * Regiunea

		Regiunea			Total
		Transilvania+ Banat	Sud+București+ Dobrogea	Moldova	
Ați auzit despre legea care interzice fumatul în toate spațiile publice, inclusiv baruri și cafenele?	Da	91.3%	94.3%	94.1%	93.2%
	Nu	8.3%	5.4%	5.0%	6.3%
	Nu răspund	.4%	.3%	.9%	.5%
Total		100.0%	100.0%	100.0%	100.0%

Ați auzit despre legea care interzice fumatul în toate spațiile publice, inclusiv baruri și cafenele? * Mediu de rezidență

		Mediu de rezidență		Total
		Urban	Rural	
Ați auzit despre legea care interzice fumatul în toate spațiile publice, inclusiv baruri și cafenele?	Da	96.2%	89.7%	93.2%
	Nu	3.3%	9.7%	6.3%
	Nu răspund	.5%	.5%	.5%
Total		100.0%	100.0%	100.0%

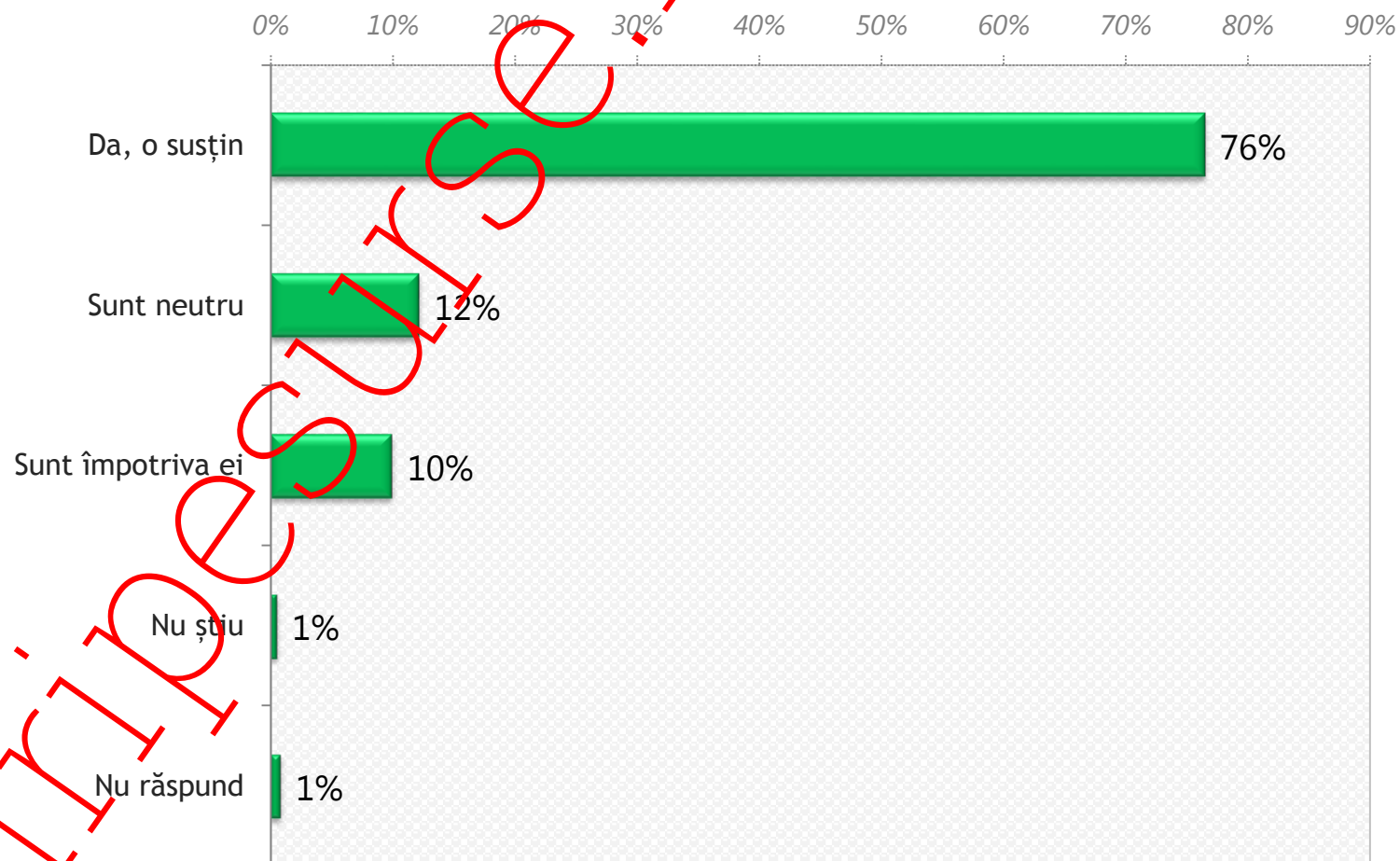
Ați auzit despre legea care interzice fumatul în toate spațiile publice, inclusiv baruri și cafenele? * Sex

		Sex		Total
		Masculin	Feminin	
Ați auzit despre legea care interzice fumatul în toate spațiile publice, inclusiv baruri și cafenele?	Da	93.3%	93.1%	93.2%
	Nu	6.0%	6.6%	6.3%
	Nu răspund	.7%	.4%	.5%
Total		100.0%	100.0%	100.0%

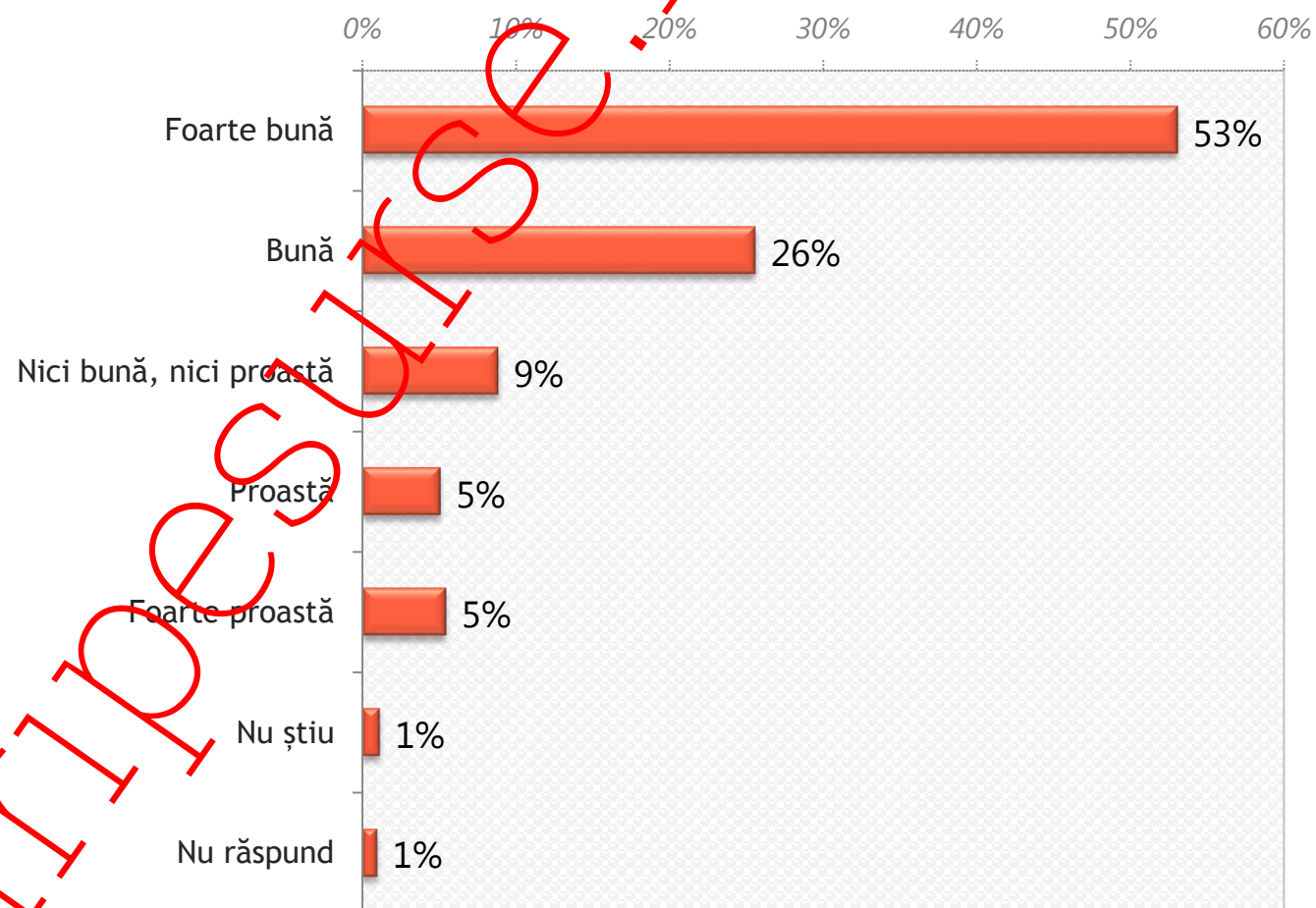
Ați auzit despre legea care interzice fumatul în toate spațiile publice, inclusiv baruri și cafenele? * Cât de des obișnuți să ieșiți în localuri (restaurante, baruri, cafenele, cluburi etc.)?

		Cât de des obișnuți să ieșiți în localuri (restaurante, baruri, cafenele, cluburi etc.)?				Total
		O dată pe lună sau mai des	De câteva ori pe an sau o dată pe an	Mai rar	Niciodată	
Ați auzit despre legea care interzice fumatul în toate spațiile publice, inclusiv baruri și cafenele?	Da	95.4%	91.8%	94.8%	89.0%	93.4%
	Nu	4.1%	8.2%	4.9%	11.0%	6.3%
	Nu răspund	.6%	*	.2%	*	.3%
Total		100.0%	100.0%	100.0%	100.0%	100.0%

Dumneavoastră susțineți această inițiativă legislativă (interzicerea fumatului în toate spațiile publice închise, inclusiv baruri și cafenele)?



Ce părere aveți despre interzicerea fumatului în toate spațiile publice, inclusiv baruri și cafenele?



Ce părere aveți despre interzicerea fumatului în toate spațiile publice, inclusiv baruri și cafenele? * Vârsta

		Vârsta				Total
		18 - 35 ani	36 - 50 ani	51 - 65 ani	Peste 65 de ani	
Ce părere aveți despre interzicerea fumatului în toate spațiile publice, inclusiv baruri și cafenele?	Foarte bună	49.9%	49.4%	55.0%	60.4%	53.0%
	Bună	27.3%	26.1%	24.9%	22.8%	25.5%
	Nici bună, nici proastă	10.4%	11.3%	7.2%	5.0%	8.8%
	Proastă	4.8%	5.1%	4.8%	5.8%	5.1%
	Foarte proastă	7.4%	5.6%	4.6%	3.3%	5.4%
	Nu știu	.2%	1.2%	2.2%	1.3%	1.2%
	Nu răspund	*	1.2%	1.4%	1.5%	1.0%
Total		100.0%	100.0%	100.0%	100.0%	100.0%

Ce părere aveți despre interzicerea fumatului în toate spațiile publice, inclusiv baruri și cafenele? * Școlaritate

		Școlaritate			Total
		Studii elementare	Studii medii	Studii superioare	
Ce părere aveți despre interzicerea fumatului în toate spațiile publice, inclusiv baruri și cafenele?	Foarte bună	57.4%	49.4%	54.9%	53.1%
	Bună	20.1%	29.1%	26.1%	25.6%
	Nici bună, nici proastă	8.4%	10.0%	6.2%	8.8%
	Proastă	3.7%	5.4%	6.7%	5.1%
	Foarte proastă	7.7%	4.0%	5.0%	5.5%
	Nu știu	.9%	1.3%	.8%	1.1%
	Nu răspund	1.7%	.7%	.3%	1.0%
Total		100.0%	100.0%	100.0%	100.0%

Ce părere aveți despre interzicerea fumatului în toate spațiile publice, inclusiv baruri și cafenele? * Regiunea

		Regiunea			Total
		Transilvania+ Banat	Sud+București+ Dobrogea	Moldova	
Ce părere aveți despre interzicerea fumatului în toate spațiile publice, inclusiv baruri și cafenele?	Foarte bună	55.9%	51.0%	52.6%	53.0%
	Bună	24.7%	25.6%	27.0%	25.6%
	Nici bună, nici proastă	9.8%	8.7%	7.3%	8.8%
	Proastă	4.8%	5.7%	4.0%	5.1%
	Foarte proastă	2.9%	6.5%	7.3%	5.4%
	Nu știu	1.1%	1.2%	1.2%	1.2%
	Nu răspund	.8%	1.3%	.5%	1.0%
Total		100.0%	100.0%	100.0%	100.0%

Ce părere aveți despre interzicerea fumatului în toate spațiile publice, inclusiv baruri și cafenele? * Mediu de rezidență

		Mediu de rezidență		Total
		Urban	Rural	
Ce părere aveți despre interzicerea fumatului în toate spațiile publice, inclusiv baruri și cafenele?	Foarte bună	50.5%	56.0%	53.0%
	Bună	26.9%	24.0%	25.6%
	Nici bună, nici proastă	9.7%	7.8%	8.8%
	Proastă	5.8%	4.2%	5.1%
	Foarte proastă	4.8%	6.2%	5.4%
	Nu știu	1.1%	1.1%	1.1%
	Nu răspund	1.3%	.6%	1.0%
Total		100.0%	100.0%	100.0%

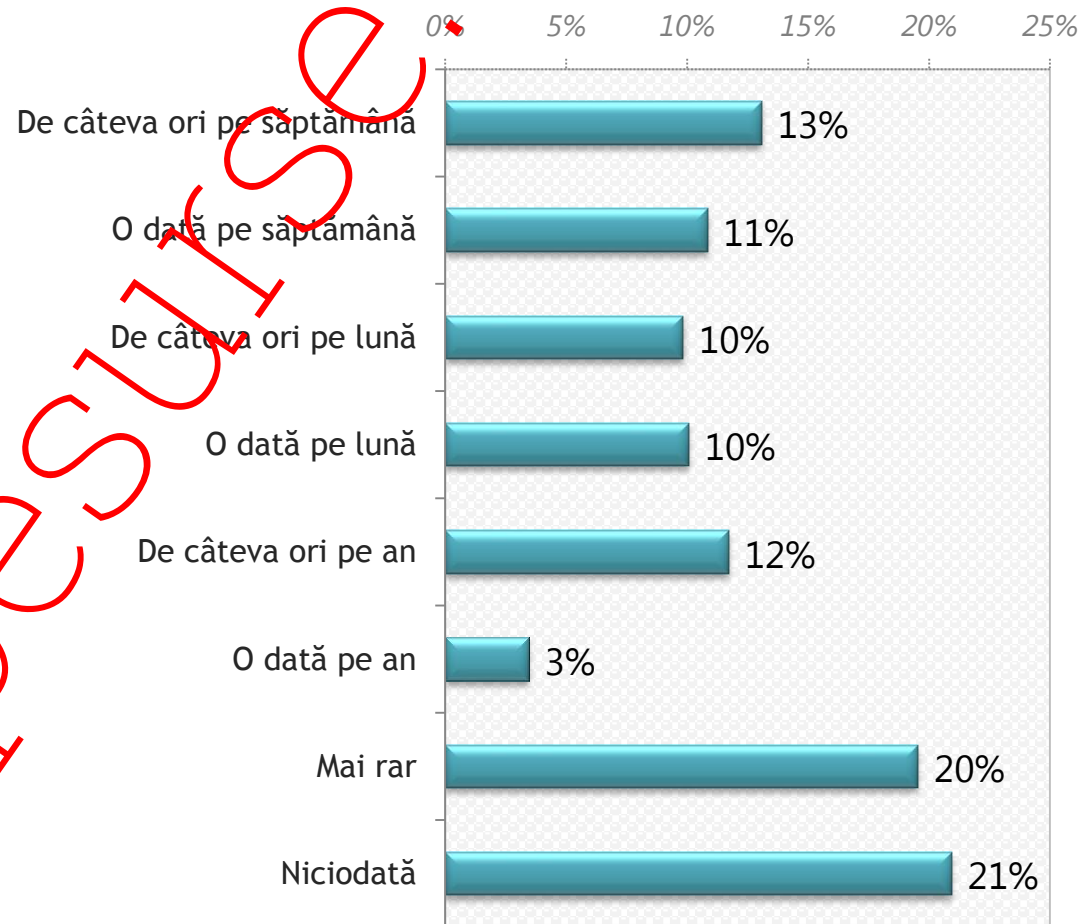
Ce părere aveți despre interzicerea fumatului în toate spațiile publice, inclusiv baruri și cafenele? * Sex

		Sex		Total
		Masculin	Feminin	
Ce părere aveți despre interzicerea fumatului în toate spațiile publice, inclusiv baruri și cafenele?	Foarte bună	51.8%	54.3%	53.1%
	Bună	23.2%	27.8%	25.6%
	Nici bună, nici proastă	10.2%	7.5%	8.8%
	Proastă	6.2%	4.0%	5.1%
	Foarte proastă	6.4%	4.4%	5.4%
	Nu știu	.9%	1.3%	1.1%
	Nu răspund	1.3%	.7%	1.0%
Total		100.0%	100.0%	100.0%

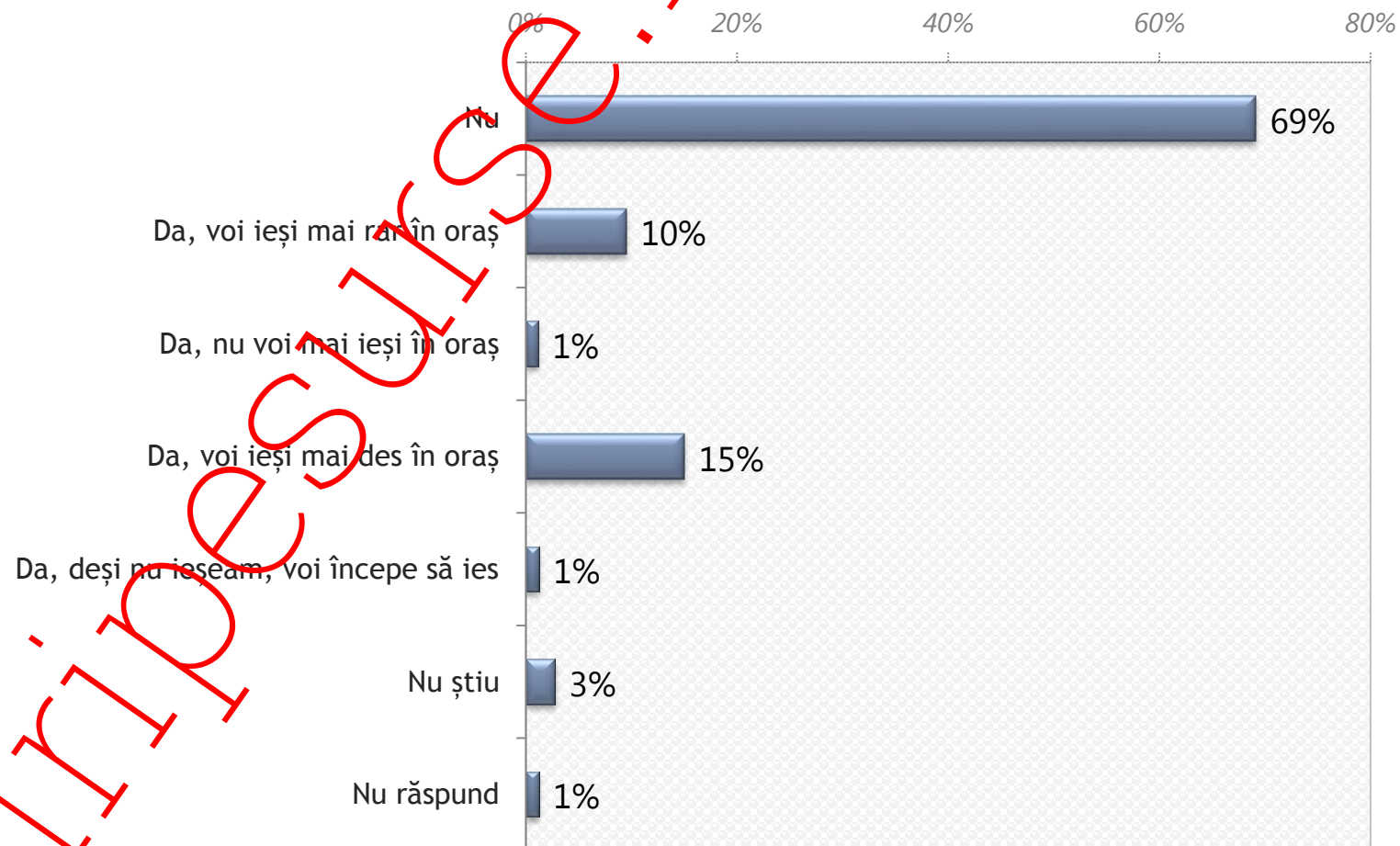
Ce părere aveți despre interzicerea fumatului în toate spațiile publice, inclusiv baruri și cafenele? * Cât de des obișnuiți să ieșiți în localuri (restaurante, baruri, cafenele, cluburi etc.)?

		Cât de des obișnuiți să ieșiți în localuri (restaurante, baruri, cafenele, cluburi etc.)?				Total
		O dată pe lună sau mai des	De câteva ori pe an sau o dată pe an	Mai rar	Niciodată	
Ce părere aveți despre interzicerea fumatului în toate spațiile publice, inclusiv baruri și cafenele?	Foarte bună	51.6%	50.9%	55.1%	56.3%	53.2%
	Bună	26.2%	28.2%	25.7%	22.8%	25.7%
	Nici bună nici proastă	8.7%	12.7%	8.6%	6.7%	8.9%
	Proastă	6.3%	2.8%	3.7%	5.5%	5.1%
	Foarte proastă	7.0%	5.1%	4.2%	3.7%	5.5%
	Nu știu	.1%	.3%	1.2%	3.2%	1.0%
	Nu răspund	.1%	*	1.5%	1.8%	.7%
Total		100.0%	100.0%	100.0%	100.0%	100.0%

Cât de des obișnuți să ieșiți în localuri (restaurante, baruri, cafenele, cluburi etc.)?



Legea anti fumat în spațiile publice va influența în vreun fel obiceiurile dumneavoastră de ieșire în localuri?



Intrebare filtrată – respondenți care ies în localuri minim o dată pe an

Legea anti fumat în spațiile publice va influența în vreun fel obiceiurile dumneavoastră de ieșire în localuri? * Vârsta

		Vârsta				Total
		18 - 35 ani	36 - 50 ani	51 - 65 ani	Peste 65 de ani	
Legea anti fumat în spațiile publice va influența în vreun fel obiceiurile dumneavoastră de ieșire în localuri?	Da, nu voi mai ieși în oraș	.7%	1.1%	1.7%	1.3%	1.1%
	Da, voi ieși mai rar în oraș	8.6%	10.9%	10.6%	6.6%	9.5%
	Da, voi ieși mai des în oraș	16.2%	14.6%	12.8%	15.8%	15.0%
	Da, deși nu ieșeam, voi începe să ies	.7%	1.6%	1.3%	2.6%	1.2%
	Nu	71.0%	69.0%	68.5%	57.9%	69.1%
	Nu știu	2.6%	2.1%	3.0%	6.6%	2.8%
	Nu răspund	.2%	.8%	2.1%	9.2%	1.3%
Total		100.0%	100.0%	100.0%	100.0%	100.0%

Întrebare filtrată – respondenți care ies în localuri minim o dată pe an

Legea anti fumat în spațiile publice va influența în vreun fel obiceiurile dumneavoastră de ieșire în localuri? * Școlaritate

	Școlaritate			Total	
	Studii elementare	Studii medii	Studii superioare		
Legea anti fumat în spațiile publice va influența în vreun fel obiceiurile dumneavoastră de ieșire în localuri?	Da, nu voi mai ieși în oraș	*	1.4%	1.6%	1.1%
	Da, voi ieși mai rar în oraș	12.2%	9.9%	6.5%	9.6%
	Da, voi ieși mai des în oraș	10.0%	14.1%	21.1%	15.0%
	Da, deși nu ieșeam, voi începe să ies	1.5%	1.4%	.6%	1.2%
	Nu	67.4%	70.1%	68.8%	69.2%
	Nu știu	5.2%	2.5%	1.0%	2.7%
	Nu răspund	3.7%	.6%	.3%	1.2%
Total	100.0%	100.0%	100.0%	100.0%	

Intrebare filtrată – respondenți care ies în localuri minim o dată pe an

Legea anti fumat în spațiile publice va influența în vreun fel obiceiurile dumneavoastră de ieșire în localuri? * Regiunea

		Regiunea			Total
		Transilvania+ Banat	Sud+București+ Dobrogea	Moldova	
Legea anti fumat în spațiile publice va influența în vreun fel obiceiurile dumneavoastră de ieșire în localuri?	Da, nu voi mai ieși în oraș	1.4%	.7%	1.2%	1.1%
	Da, voi ieși mai rar în oraș	9.1%	10.7%	7.7%	9.5%
	Da, voi ieși mai des în oraș	18.4%	13.2%	12.9%	15.0%
	Da, deși nu ieșeam, voi începe să ies	.7%	.9%	2.8%	1.2%
	Nu	65.1%	71.5%	71.4%	69.2%
	Nu știu	3.7%	2.4%	2.0%	2.8%
	Nu răspund	1.6%	.6%	2.0%	1.2%
Total		100.0%	100.0%	100.0%	100.0%

Intrebare filtrată – respondenți care ies în localuri minim o dată pe an

Legea anti fumat în spațiile publice va influența în vreun fel obiceiurile dumneavoastră de ieșire în localuri? * Mediu de rezidență

		Mediu de rezidență		Total
		Urban	Rural	
Legea anti fumat în spațiile publice va influența în vreun fel obiceiurile dumneavoastră de ieșire în localuri?	Da, nu voi mai ieși în oraș	1.1%	1.2%	1.1%
	Da, voi ieși mai rar în oraș	7.8%	12.0%	9.5%
	Da, voi ieși mai des în oraș	16.7%	12.6%	15.0%
	Da, deși nu ieșeam, voi începe să ies	.3%	2.6%	1.2%
	Nu	71.6%	65.5%	69.1%
	Nu știu	1.8%	4.3%	2.8%
	Nu răspund	.8%	1.8%	1.2%
Total		100.0%	100.0%	100.0%

Intrebare filtrată – respondenți care ies în localuri minim o dată pe an

Legea anti fumat în spațiile publice va influența în vreun fel obiceiurile dumneavoastră de ieșire în localuri? * Sex

	Sex		Total	
	Masculin	Feminin		
Legea anti fumat în spațiile publice va influența în vreun fel obiceiurile dumneavoastră de ieșire în localuri?	Da, nu voi mai ieși în oraș	1.3%	1.0%	1.1%
	Da, voi ieși mai rar în oraș	8.5%	11.0%	9.5%
	Da, voi ieși mai des în oraș	13.6%	16.8%	14.9%
	Da, deși nu ieșeam, voi începe să ies	.7%	2.1%	1.3%
	Nu	71.6%	65.6%	69.1%
	Nu știu	3.4%	1.9%	2.8%
	Nu răspund	1.0%	1.5%	1.2%
Total	100.0%	100.0%	100.0%	

Intrebare filtrată – respondenți care ies în localuri minim o dată pe an

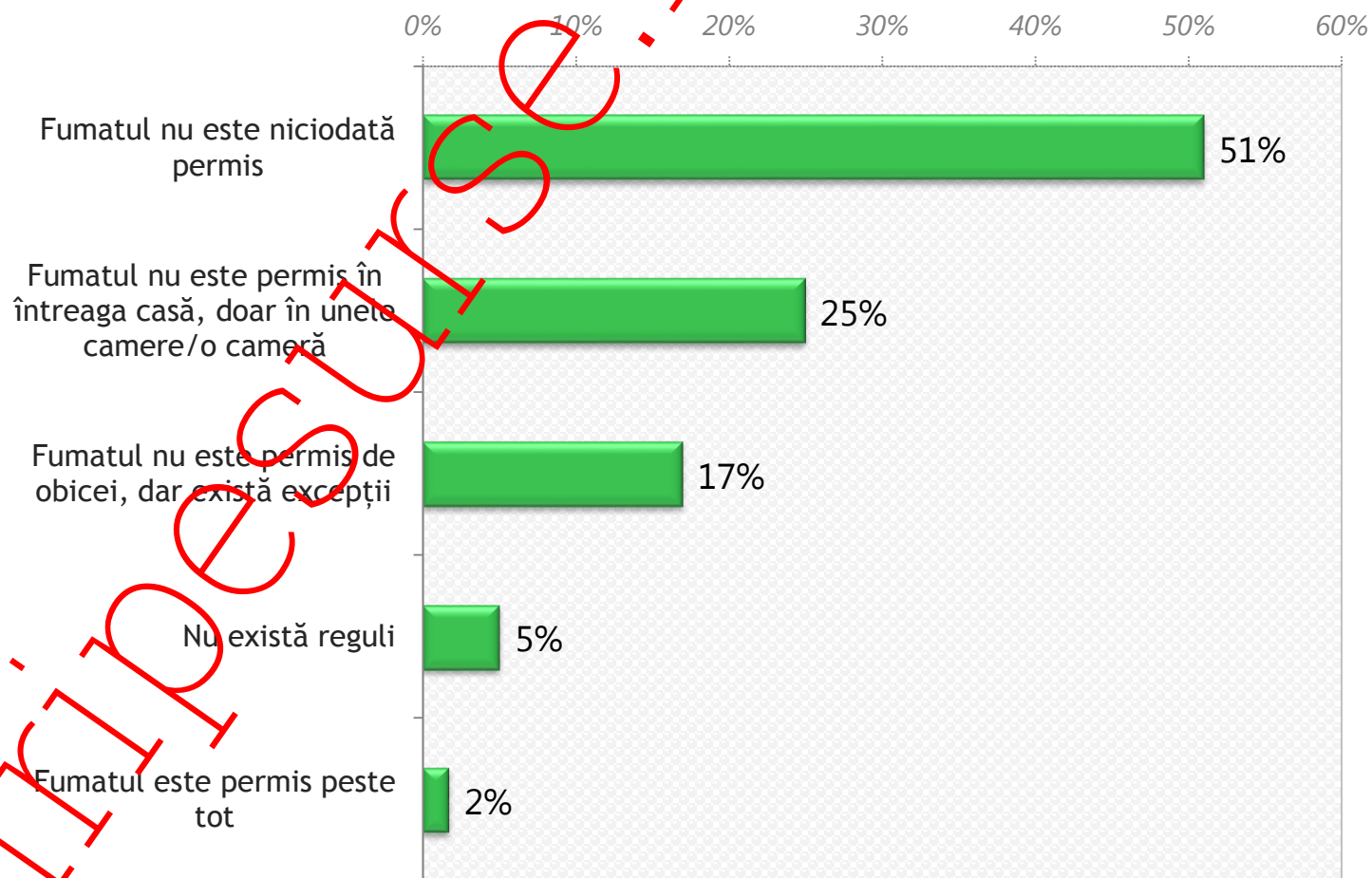
Legea anti fumat în spațiile publice va influența în vreun fel obiceiurile dumneavoastră de ieșire în localuri?

* Dvs. susțineți această inițiativă legislativă (interzicerea fumatului în toate spațiile publice închise, inclusiv baruri și cafenele)?


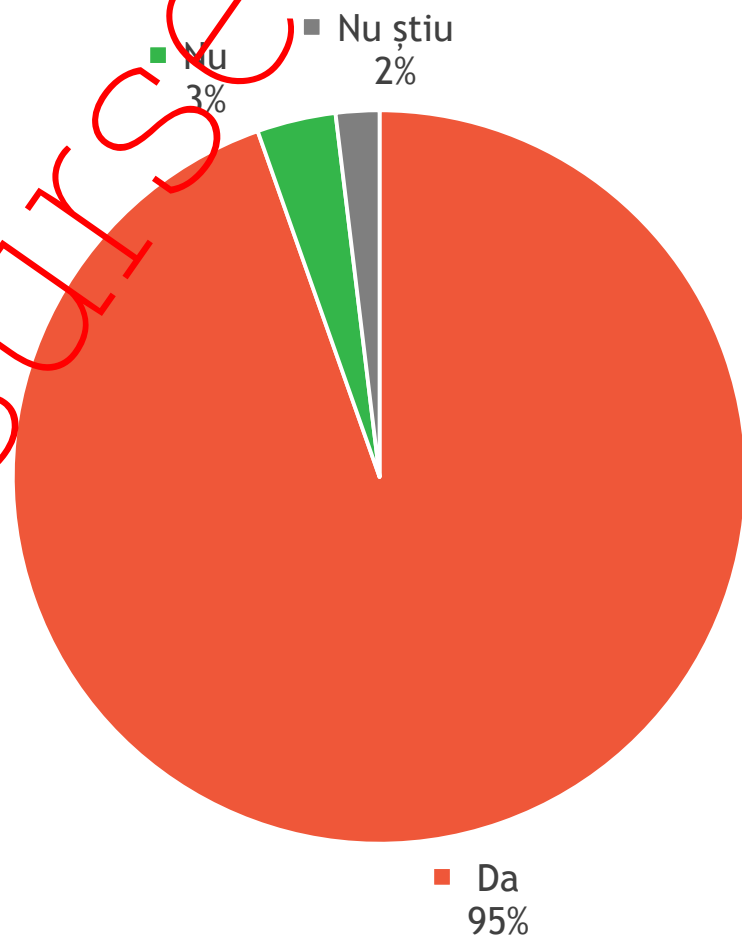
		Dvs. susțineți această inițiativă legislativă (interzicerea fumatului în toate spațiile publice închise, inclusiv baruri și cafenele)?			Total
		Da, o susțin	Sunt neutru	Sunt împotriva ei	
Legea anti fumat în spațiile publice va influența în vreun fel obiceiurile dumneavoastră de ieșire în localuri?	Da, nu voi mai ieși în oraș	.5%	.6%	6.1%	1.1%
	Da, voi ieși mai rar în oraș	7.6%	6.7%	27.5%	9.6%
	Da, voi ieși mai des în oraș	19.1%	.6%	4.6%	15.0%
	Da, deși nu ieșeam, voi începe să ies	1.6%	.6%	*	1.3%
	Nu	67.2%	86.7%	60.3%	69.1%
	Nu știu	2.9%	2.4%	1.5%	2.7%
	Nu răspund	1.0%	2.4%	*	1.1%
Total		100.0%	100.0%	100.0%	100.0%

Intrebare filtrată – respondenți care ies în localuri minim o dată pe an

Care din următoarele situații descrie cel mai bine regulile legate de fumat din casa dumneavoastră:

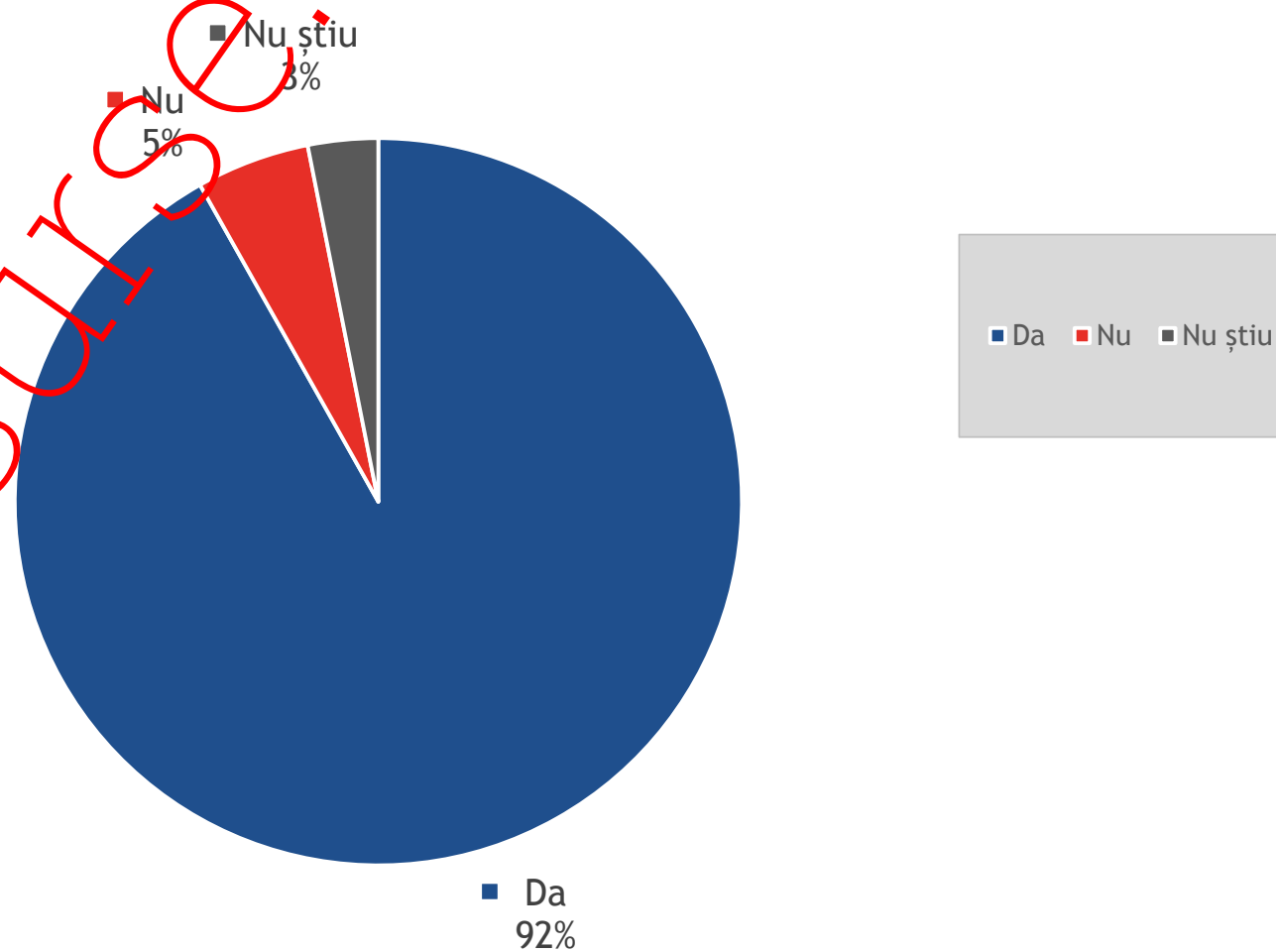


Bazându-vă pe ceea ce cunoașteți, fumatul tutunului provoacă boli grave?



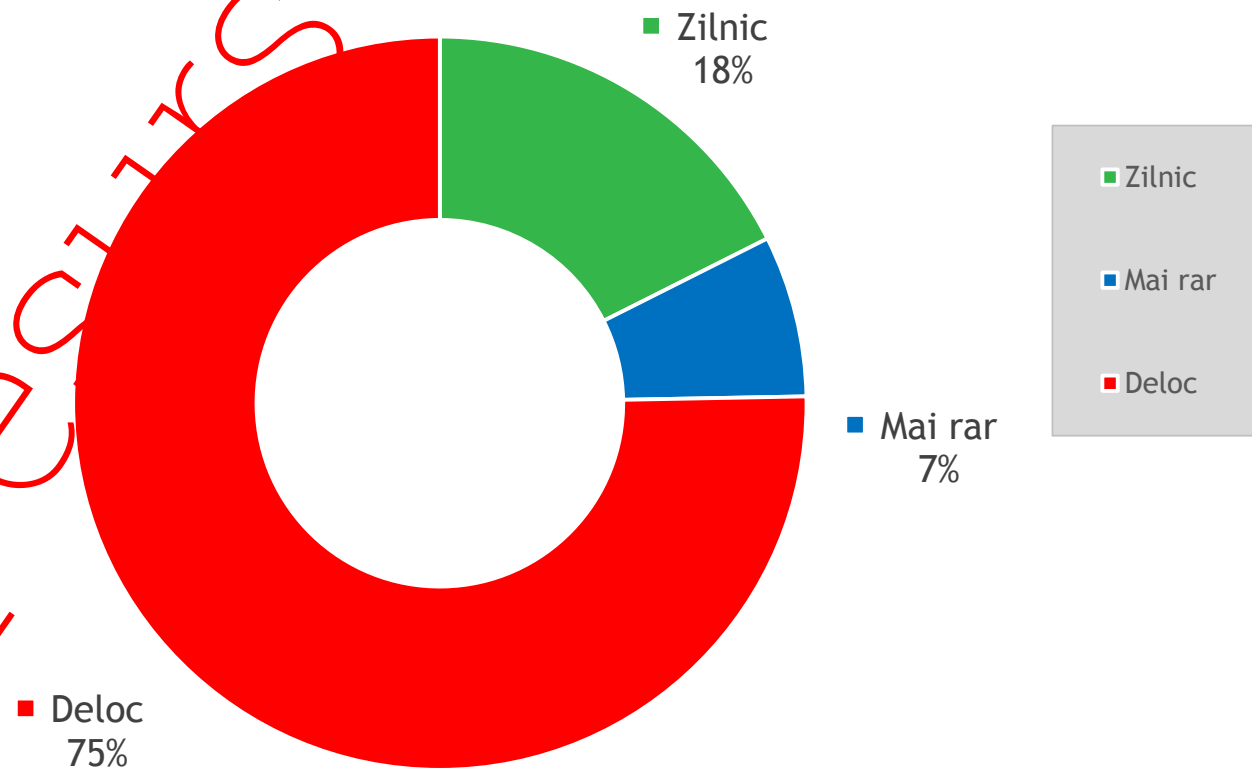
STIRIPESURSA.ro

Bazându-vă pe ceea ce cunoașteți, credeți că inhalarea fumului de la alte persoane provoacă boli grave nefumătorilor?



Stiripeștiris.ro

În momentul de față, fumați tutun zilnic, mai rar sau deloc?



În momentul de față, fumați tutun zilnic, mai rar sau deloc? * Vârsta

		Vârsta				Total
		18 - 35 ani	36 - 50 ani	51 - 65 ani	Peste 65 de ani	
În momentul de față, fumați tutun zilnic, mai rar sau deloc?	Zilnic	26.0%	21.7%	11.6%	5.8%	17.5%
	Mai rar	10.0%	8.3%	6.2%	2.0%	7.1%
	Deloc	63.9%	70.0%	82.1%	91.0%	75.2%
	Nu știu/Nu răspund	*	*	.2%	1.3%	.3%
Total		100.0%	100.0%	100.0%	100.0%	100.0%

În momentul de față, fumați tutun zilnic, mai rar sau deloc? * Școlaritate

		Școlaritate			Total
		Studii elementare	Studii medii	Studii superioare	
În momentul de față, fumați tutun zilnic, mai rar sau deloc?	Zilnic	12.4%	20.0%	20.4%	17.5%
	Mai rar	4.4%	8.6%	8.1%	7.1%
	Deloc	82.5%	71.4%	71.5%	75.1%
	Nu știu/Nu răspund	.7%	.1%	*	.3%
Total		100.0%	100.0%	100.0%	100.0%

În momentul de față, fumați tutun zilnic, mai rar sau deloc? * Regiunea

		Regiunea			Total
		Transilvania+ Banat	Sud+București+ Dobrogea	Moldova	
În momentul de față, fumați tutun zilnic, mai rar sau deloc?	Zilnic	15.9%	21.0%	12.5%	17.5%
	Mai rar	6.5%	8.2%	5.9%	7.1%
	Deloc	77.7%	70.2%	81.4%	75.1%
	Nu știu/Nu răspund	*	.5%	.2%	.3%
Total		100.0%	100.0%	100.0%	100.0%

În momentul de față, fumați tutun zilnic, mai rar sau deloc? * Mediu de rezidență

		Mediu de rezidență		Total
		Urban	Rural	
În momentul de față, fumați tutun zilnic, mai rar sau deloc?	Zilnic	21.1%	13.3%	17.5%
	Mai rar	7.2%	7.0%	7.1%
	Deloc	71.7%	79.2%	75.2%
	Nu știu/Nu răspund	*	.5%	.2%
Total		100.0%	100.0%	100.0%

În momentul de față, fumați tutun zilnic, mai rar sau deloc? * Sex

		Sex		Total
		Masculin	Feminin	
În momentul de față, fumați tutun zilnic, mai rar sau deloc?	Zilnic	22.5%	12.8%	17.5%
	Mai rar	8.6%	5.7%	7.1%
	Deloc	68.7%	81.2%	75.1%
	Nu știu/Nu răspund	.2%	.3%	.2%
Total		100.0%	100.0%	100.0%

În momentul de față, fumați tutun zilnic, mai rar sau deloc? * Care din următoarele situații descrie cel mai bine regulile legate de fumat din casa dumneavoastră:

	Care din următoarele situații descrie cel mai bine regulile legate de fumat din casa dumneavoastră:					Total
	Fumatul este permis peste tot	Fumatul nu este permis în întreaga casă, doar în unele camere/o cameră	Fumatul nu este permis de obicei, dar există excepții	Fumatul nu este niciodată permis	Nu există reguli	
În momentul de față, fumați tutun zilnic, mai rar sau deloc?	Zilnic	48.6%	39.4%	14.2%	6.6%	17.4%
	Mai rar	2.9%	9.5%	7.7%	5.8%	7.2%
	Deloc	48.6%	51.2%	78.1%	87.1%	75.2%
	Nu știu/Nu răspund	*	*	*	.5%	.2%
Total		100.0%	100.0%	100.0%	100.0%	100.0%

În momentul de față, fumați tutun zilnic, mai rar sau deloc? * Bazându-vă pe ceea ce cunoașteți, fumatul tutunului provoacă boli grave?

		Bazându-vă pe ceea ce cunoașteți, fumatul tutunului provoacă boli grave?		Total
		Da	Nu	
În momentul de față, fumați tutun zilnic, mai rar sau deloc?	Zilnic	16.2%	45.8%	17.3%
	Mai rar	6.9%	11.1%	7.1%
	Deloc	76.5%	43.1%	75.3%
	Nu știu/Nu răspund	.3%	*	.3%
Total		100.0%	100.0%	100.0%

În momentul de față, fumați tutun zilnic, mai rar sau deloc? * Dvs. susțineți această inițiativă legislativă (interzicerea fumatului în toate spațiile publice închise, inclusiv baruri și cafenele)?

		Dvs. susțineți această inițiativă legislativă (interzicerea fumatului în toate spațiile publice închise, inclusiv baruri și cafenele)?			Total
		Da, o susțin	Sunt neutru	Sunt împotriva ei	
În momentul de față, fumați tutun zilnic, mai rar sau deloc?	Zilnic	13.2%	21.8%	45.1%	17.5%
	Mai rar	6.5%	13.5%	4.4%	7.1%
	Deloc	80.0%	64.7%	49.5%	75.1%
	Nu știu/Nu răspund	.3%	*	1.0%	.3%
Total		100.0%	100.0%	100.0%	100.0%

În momentul de față, fumați tutun zilnic, mai rar sau deloc? * Cât de des obișnuiți să ieșiți în localuri (restaurante, baruri, cafenele, cluburi etc.)?

		Cât de des obișnuiți să ieșiți în localuri (restaurante, baruri, cafenele, cluburi etc.)?				Total
		O dată pe lună sau mai des	De câteva ori pe an sau o dată pe an	Mai rar	Niciodată	
În momentul de față, fumați tutun zilnic, mai rar sau deloc?	Zilnic	22.7%	18.4%	12.6%	10.4%	17.4%
	Mai rar	7.4%	7.6%	7.9%	5.1%	7.0%
	Deloc	69.9%	74.1%	79.3%	83.4%	75.2%
	Nu știu/Nu răspund	*	*	.2%	1.2%	.3%
Total		100.0%	100.0%	100.0%	100.0%	100.0%

Care este suma aproximativă pe care o cheltuiți pe țigări într-o săptămână obișnuită? * Școlaritate

		Școlaritate			Total
		Studii elementare	Studii medii	Studii superioare	
Care este suma aproximativă pe care o cheltuiți pe țigări într-o săptămână obișnuită?	Între 1 și 30 lei	16.8%	29.2%	28.2%	26.1%
	Între 31 și 50 lei	21.8%	17.9%	20.4%	19.3%
	Între 51 și 100 lei	21.0%	32.0%	33.0%	29.6%
	Între 101 și 200 lei	31.1%	11.7%	12.6%	16.4%
	Mai mult de 200 lei	6.7%	2.7%	1.0%	3.3%
	Nu știu	2.5%	6.2%	4.9%	5.1%
	Nu răspund	*	.3%	*	.2%
Total		100.0%	100.0%	100.0%	100.0%

Întrebare filtrată – 25% dintre respondenți care fumează tutun

Care este suma aproximativă pe care o cheltuiți pe țigări într-o săptămână obișnuită? * Regiunea

	Regiunea			Total	
	Transilvania+ Banat	Sud+București+ Dobrogea	Moldova		
Care este suma aproximativă pe care o cheltuiți pe țigări într-o săptămână obișnuită?	Între 1 și 30 lei	26.1%	24.4%	30.4%	25.9%
	Între 31 și 50 lei	24.2%	19.6%	8.9%	19.4%
	Între 51 și 100 lei	31.7%	29.3%	27.8%	29.8%
	Între 101 și 200 lei	12.4%	18.5%	17.7%	16.5%
	Mai mult de 200 lei	.6%	3.7%	7.6%	3.3%
	Nu știu	4.3%	4.4%	6.3%	4.7%
	Nu răspund	.6%	*	1.3%	.4%
Total	100.0%	100.0%	100.0%	100.0%	

Întrebare filtrată – 25% dintre
respondenți care fumează tutun

Care este suma aproximativă pe care o cheltuiți pe țigări într-o săptămână obișnuită? * Mediu de rezidență

	Mediu de rezidență		Total	
	Urban	Rural		
Care este suma aproximativă pe care o cheltuiți pe țigări într-o săptămână obișnuită?	Între 1 și 30 lei	24.4%	29.1%	26.2%
	Între 31 și 50 lei	19.6%	18.9%	19.3%
	Între 51 și 100 lei	31.4%	27.6%	29.9%
	Între 101 și 200 lei	17.0%	15.3%	16.3%
	Mai mult de 200 lei	3.2%	3.1%	3.1%
	Nu știu	4.5%	5.6%	4.9%
	Nu răspund	*	.5%	.2%
Total	100.0%	100.0%	100.0%	

Întrebare filtrată – 25% dintre respondenți care fumează tutun

Care este suma aproximativă pe care o cheltuiți pe țigări într-o săptămână obișnuită? * Sex

		Sex		Total
		Masculin	Feminin	
Care este suma aproximativă pe care o cheltuiți pe țigări într-o săptămână obișnuită?	Între 1 și 30 lei	23.9%	29.4%	26.0%
	Între 31 și 50 lei	16.2%	23.9%	19.2%
	Între 51 și 100 lei	33.1%	24.4%	29.7%
	Între 101 și 200 lei	17.8%	14.2%	16.4%
	Mai mult de 200 lei	2.9%	4.1%	3.3%
	Nu știu	5.7%	3.6%	4.9%
	Nu răspund	.3%	.5%	.4%
Total		100.0%	100.0%	100.0%

Întrebare filtrată – 25% dintre respondenți care fumează tutun


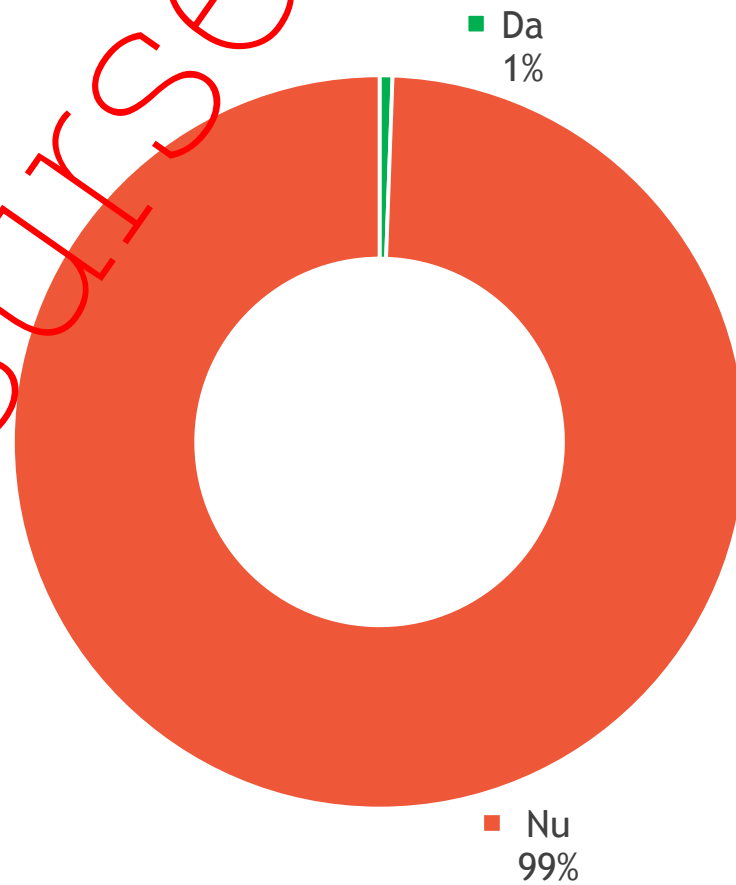
Care este suma aproximativă pe care o cheltuiți pe țigări într-o săptămână obișnuită? * Cât de des obișnuiți să ieșiți în localuri (restaurante, baruri, cafenele, cluburi etc.)?

		Cât de des obișnuiți să ieșiți în localuri (restaurante, baruri, cafenele, cluburi etc.)?				Total
		O dată pe lună sau mai des	De câteva ori pe an sau o dată pe an	Mai rar	Niciodată	
Care este suma aproximativă pe care o cheltuiți pe țigări într-o săptămână obișnuită?	Între 1 și 30 lei	20.8%	28.0%	36.1%	32.4%	26.0%
	Între 31 și 50 lei	16.8%	19.5%	24.1%	20.6%	18.9%
	Între 51 și 100 lei	32.5%	36.6%	21.7%	20.6%	29.8%
	Între 101 și 200 lei	20.8%	8.5%	9.6%	19.1%	16.8%
	Mai mult de 200 lei	4.0%	1.2%	1.2%	5.9%	3.4%
	Nu știu	4.7%	6.1%	6.0%	1.5%	4.7%
	Nu răspund	.4%	*	1.2%	*	.4%
Total		100.0%	100.0%	100.0%	100.0%	100.0%

Întrebare filtrată – 25% dintre respondenți care fumează tutun

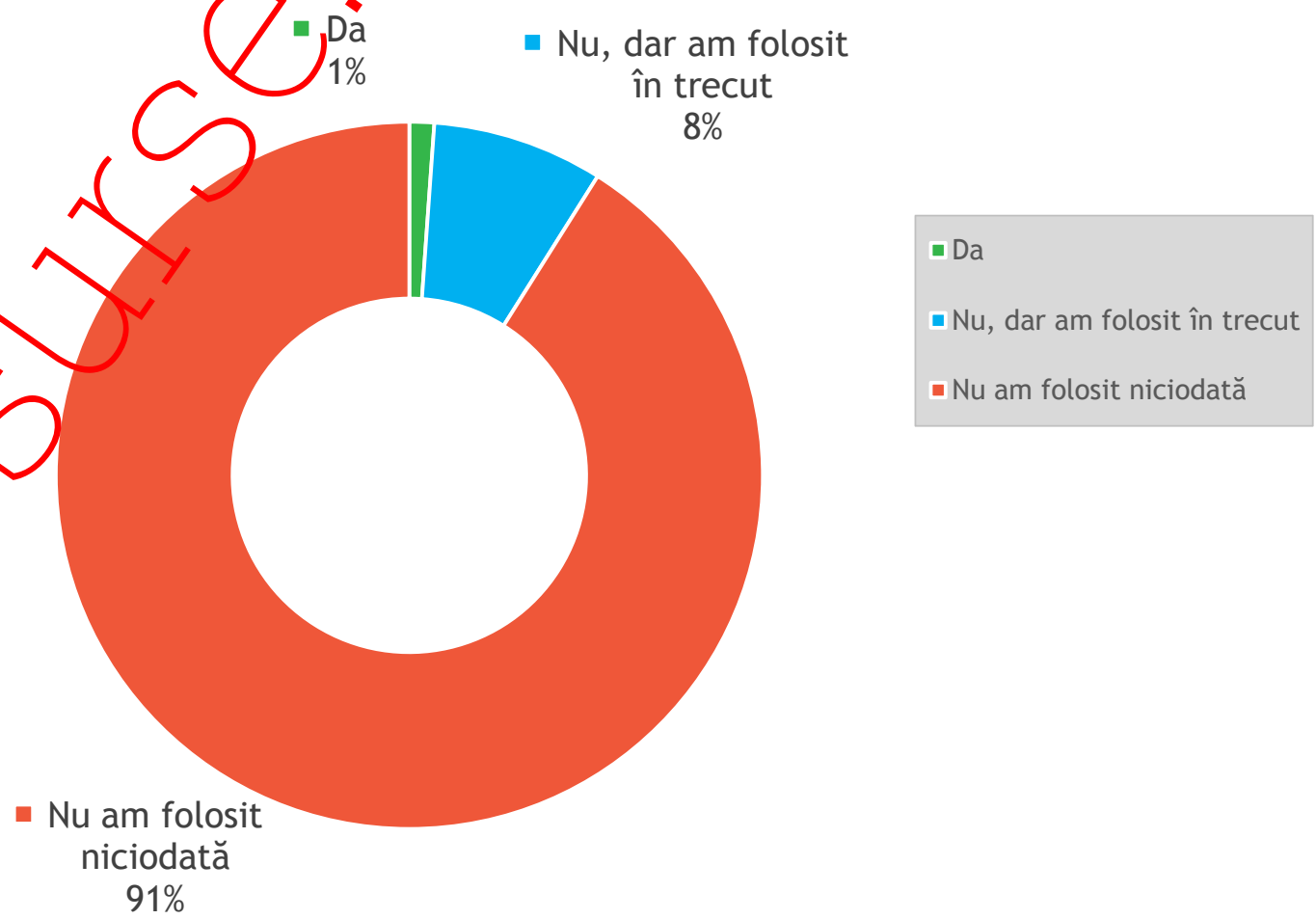
Folosiți alte produse din tutun, care nu se fumează (tutun de prizat, tutun de mestecat etc.)?

Stiripeștirsero



Obişnuiți să folosiți o țigară electronică?

Stiripes.ro



Obişnuiți să folosiți o țigară electronică? * Vârsta

		Vârsta				Total
		18 - 35 ani	36 - 50 ani	51 - 65 ani	Peste 65 de ani	
Obişnuiți să folosiți o țigară electronică?	Da	1.8%	1.9%	.4%	*	1.2%
	Nu, dar am folosit în trecut	14.5%	6.9%	6.0%	1.3%	7.8%
	Nu am folosit niciodată	83.7%	91.0%	93.6%	98.7%	91.0%
	Nu răspund	*	.2%	*	*	.0%
Total		100.0%	100.0%	100.0%	100.0%	100.0%

Obişnuiți să folosiți o țigară electronică? * Școlaritate

		Școlaritate			Total
		Studii elementare	Studii medii	Studii superioare	
Obişnuiți să folosiți o țigară electronică?	Da	.6%	1.2%	2.2%	1.2%
	Nu, dar am folosit în trecut	5.9%	8.7%	9.4%	7.9%
	Nu am folosit niciodată	93.6%	90.2%	88.1%	90.9%
	Nu răspund	*	*	.3%	.0%
Total		100.0%	100.0%	100.0%	100.0%

Obişnuiți să folosiți o țigară electronică? * Regiunea

		Regiunea			Total
		Transilvania+ Banat	Sud+București+ Dobrogea	Moldova	
Obişnuiți să folosiți o țigară electronică?	Da	.4%	1.3%	1.9%	1.1%
	Nu, dar am folosit în trecut	7.3%	8.6%	6.9%	7.8%
	Nu am folosit niciodată	92.3%	90.0%	91.3%	91.0%
	Nu răspund	*	.1%	*	.0%
Total		100.0%	100.0%	100.0%	100.0%

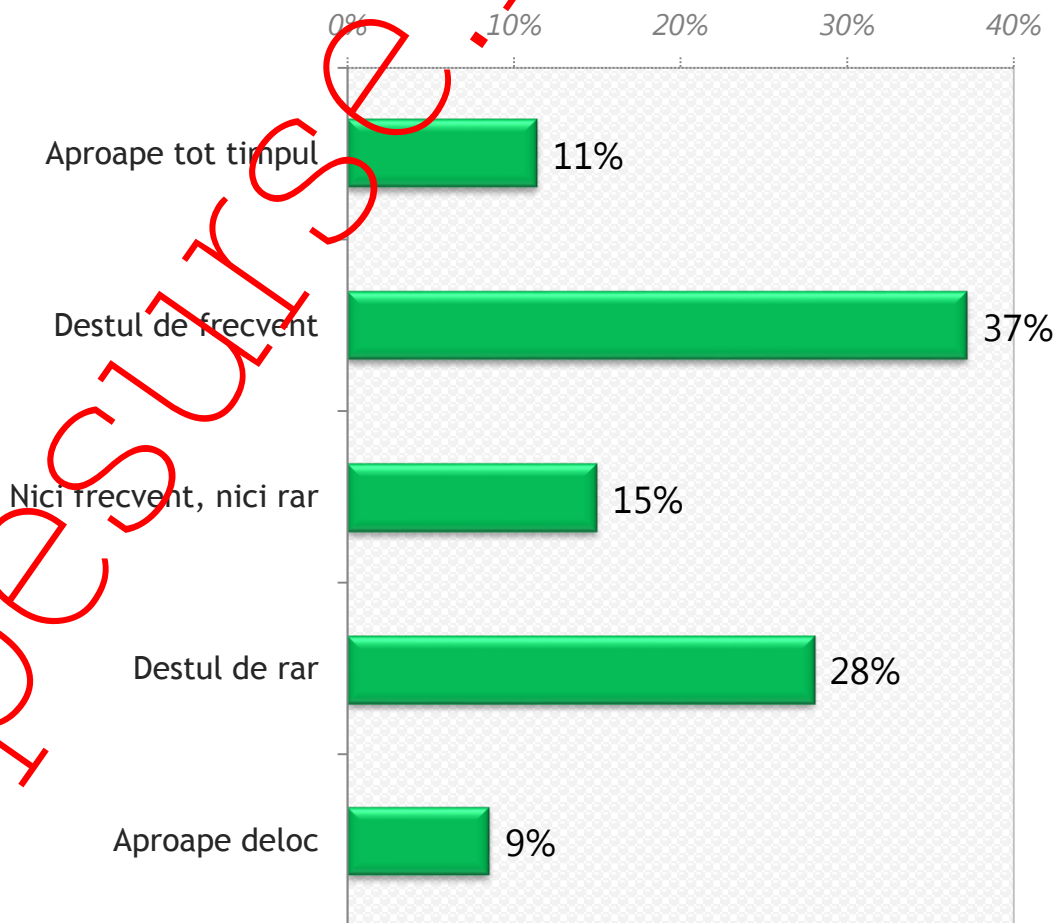
Obişnuiți să folosiți o țigară electronică? * Mediu de rezidență

		Mediu de rezidență		Total
		Urban	Rural	
Obişnuiți să folosiți o țigară electronică?	Da	1.8%	.4%	1.2%
	Nu, dar am folosit în trecut	9.5%	5.9%	7.8%
	Nu am folosit niciodată	88.6%	93.7%	91.0%
	Nu răspund	.1%	*	.0%
Total		100.0%	100.0%	100.0%

Obişnuiți să folosiți o țigară electronică? * Sex

		Sex		Total
		Masculin	Feminin	
Obişnuiți să folosiți o țigară electronică?	Da	1.8%	.5%	1.1%
	Nu, dar am folosit în trecut	10.7%	5.1%	7.8%
	Nu am folosit niciodată	87.4%	94.5%	91.0%
	Nu răspund	.1%	*	.0%
Total		100.0%	100.0%	100.0%

Cât de des folosiți țigara electronică pe parcursul unei zile obișnuite?

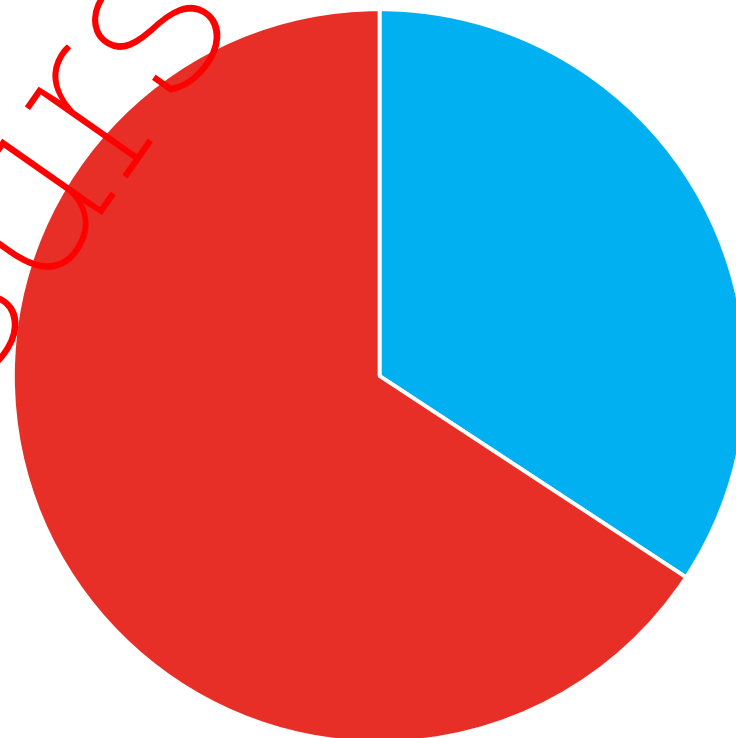


Știri pe Surse.ro

Intrebare filtrată – 1% dintre respondenți care folosesc țigară electronică

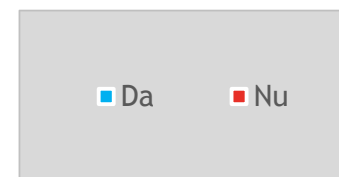
Ați fumat tutun în trecut?

Știri
pe
surs
ero



■ Da
34%

■ Nu
66%



Intrebare filtrată – 75% dintre
respondenți care nu fumează
tutun

Ați fumat tutun în trecut? * Vârsta

		Vârsta				Total
		18 - 35 ani	36 - 50 ani	51 - 65 ani	Peste 65 de ani	
Ați fumat tutun în trecut?	Da	32.0%	40.9%	38.3%	24.6%	34.2%
	Nu	67.5%	59.1%	61.7%	75.4%	65.7%
	Nu răspund	.5%	*	*	*	.1%
Total		100.0%	100.0%	100.0%	100.0%	100.0%

Intrebare filtrată – 75% dintre respondenți care nu fumează tutun

Ați fumat tutun în trecut? * Școlaritate

	Școlaritate			Total	
	Studii elementare	Studii medii	Studii superioare		
Ați fumat tutun în trecut?	Da	22.8%	40.6%	41.8%	34.2%
	Nu	77.2%	59.2%	58.2%	65.7%
	Nu răspund	*	.3%	*	.1%
Total		100.0%	100.0%	100.0%	100.0%

Intrebare filtrată – 75% dintre
respondenți care nu fumează
tutun

Ați fumat tutun în trecut? * Regiunea

		Regiunea			Total
		Transilvania+ Banat	Sud+București+ Dobrogea	Moldova	
Ați fumat tutun în trecut?	Da	33.4%	37.0%	30.1%	34.2%
	Nu	66.6%	62.7%	69.9%	65.7%
	Nu răspund	*	.3%	*	.1%
Total		100.0%	100.0%	100.0%	100.0%

Intrebare filtrată – 75% dintre respondenți care nu fumează tutun

Ați fumat tutun în trecut? * Mediu de rezidență

		Mediu de rezidență		Total
		Urban	Rural	
Ați fumat tutun în trecut?	Da	39.7%	28.4%	34.2%
	Nu	60.0%	71.6%	65.7%
	Nu răspund	.3%	*	.1%
Total		100.0%	100.0%	100.0%

Intrebare filtrată – 75% dintre
respondenți care nu fumează
tutun

Ați fumat tutun în trecut? * Sex

		Sex		Total
		Masculin	Feminin	
Ați fumat tutun în trecut?	Da	51.4%	20.4%	34.2%
	Nu	48.3%	79.6%	65.7%
	Nu răspund	.3%	*	.1%
Total		100.0%	100.0%	100.0%

Intrebare filtrată – 75% dintre
respondenți care nu fumează
tutun

Ați fumat tutun în trecut? * Dvs. susțineți această inițiativă legislativă (interzicerea fumatului în toate spațiile publice închise, inclusiv baruri și cafenele)?

		Dvs. susțineți această inițiativă legislativă (interzicerea fumatului în toate spațiile publice închise, inclusiv baruri și cafenele)?			Total
		Da, o susțin	Sunt neutru	Sunt împotriva ei	
Ați fumat tutun în trecut?	Da	32.9%	41.1%	43.1%	34.5%
	Nu	66.9%	58.9%	56.9%	65.4%
	Nu răspund	.2%	*	*	.1%
Total		100.0%	100.0%	100.0%	100.0%

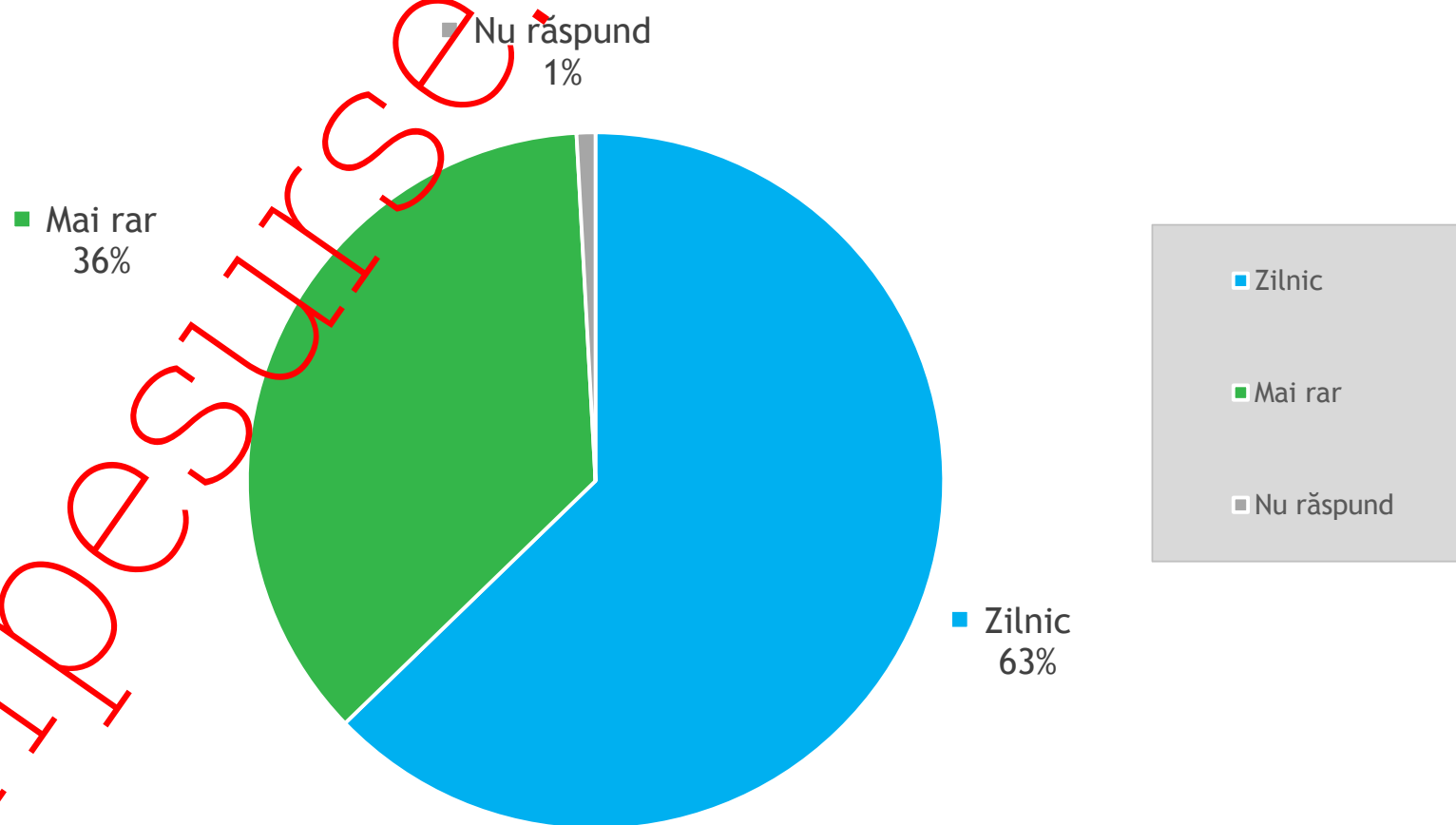
Intrebare filtrată – 75% dintre respondenți care nu fumează tutun

Ați fumat tutun în trecut? * Cât de des obișnuiți să ieșiți în localuri (restaurante, baruri, cafenele, cluburi etc.)?

		Cât de des obișnuiți să ieșiți în localuri (restaurante, baruri, cafenele, cluburi etc.)?				Total
		O dată pe lună sau mai des	De câteva ori pe an sau o dată pe an	Mai rar	Niciodată	
Ați fumat tutun în trecut?	Da	44.7%	32.5%	35.1%	16.6%	34.3%
	Nu	55.0%	67.5%	64.9%	83.4%	65.6%
	Nu răspund	.3%	*	*	*	.1%
Total		100.0%	100.0%	100.0%	100.0%	100.0%

Intrebare filtrată – 75% dintre respondenți care nu fumează tutun

În trecut, ați fumat tutun zilnic sau mai rar?



Întrebare filtrată – respondenți care în trecut au fumat tutun

În trecut, ați fumat tutun zilnic sau mai rar? * Vârsta

		Vârsta				Total
		18 - 35 ani	36 - 50 ani	51 - 65 ani	Peste 65 de ani	
În trecut, ați fumat tutun zilnic sau mai rar?	Zilnic	52.4%	64.0%	69.0%	64.0%	62.8%
	Mai rar	47.6%	36.0%	27.8%	36.0%	36.3%
	Nu răspund	*	*	3.2%	*	.9%
Total		100.0%	100.0%	100.0%	100.0%	100.0%

Întrebare filtrată – respondenți care în trecut au fumat tutun

În trecut, ați fumat tutun zilnic sau mai rar? * Școlaritate

		Școlaritate			Total
		Studii elementare	Studii medii	Studii superioare	
În trecut, ați fumat tutun zilnic sau mai rar?	Zilnic	67.9%	61.0%	61.7%	62.9%
	Mai rar	29.0%	39.0%	38.3%	36.4%
	Nu răspund	3.1%	*	*	.8%
Total		100.0%	100.0%	100.0%	100.0%

ȘtiripedeSursa.ro

Întrebare filtrată – respondenți care în trecut au fumat tutun

În trecut, ați fumat tutun zilnic sau mai rar? * Regiunea

		Regiunea			Total
		Transilvania+Banat	Sud+București+Dobrogea	Moldova	
În trecut, ați fumat tutun zilnic sau mai rar?	Zilnic	59.6%	63.9%	66.3%	62.9%
	Mai rar	40.4%	34.4%	33.7%	36.4%
	Nu răspund	*	1.7%	*	.8%
Total		100.0%	100.0%	100.0%	100.0%

Întrebare filtrată – respondenți care în trecut au fumat tutun

În trecut, ați fumat tutun zilnic sau mai rar? * Regiunea

		Regiunea			Total
		Transilvania+Banat	Sud+București+Dobrogea	Moldova	
În trecut, ați fumat tutun zilnic sau mai rar?	Zilnic	59.6%	63.9%	66.3%	62.9%
	Mai rar	40.4%	34.4%	33.7%	36.4%
	Nu răspund	*	1.7%	*	.8%
Total		100.0%	100.0%	100.0%	100.0%

Întrebare filtrată – respondenți care în trecut au fumat tutun

În trecut, ați fumat tutun zilnic sau mai rar? * Mediu de rezidență

		Mediu de rezidență		Total
		Urban	Rural	
În trecut, ați fumat tutun zilnic sau mai rar?	Zilnic	64.2%	60.4%	62.7%
	Mai rar	34.2%	39.6%	36.4%
	Nu răspund	1.6%	*	.9%
Total		100.0%	100.0%	100.0%

Întrebare filtrată – respondenți care în trecut au fumat tutun

În trecut, ați fumat tutun zilnic sau mai rar? * Sex

		Sex		Total
		Masculin	Feminin	
În trecut, ați fumat tutun zilnic sau mai rar?	Zilnic	67.4%	53.4%	62.8%
	Mai rar	31.5%	46.6%	36.5%
	Nu răspund	1.1%	*	.8%
Total		100.0%	100.0%	100.0%

Întrebare filtrată – respondenți care în trecut au fumat tutun

În trecut, ați fumat tutun zilnic sau mai rar? * Care din următoarele situații descrie cel mai bine regulile legate de fumat din casa dumneavoastră:

		Care din următoarele situații descrie cel mai bine regulile legate de fumat din casa dumneavoastră:					Total
		Fumatul este permis peste tot	Fumatul nu este permis în întreaga casă, doar în unele camere/o cameră	Fumatul nu este permis de obicei, dar există excepții	Fumatul nu este niciodată permis	Nu există reguli	
În trecut, ați fumat tutun zilnic sau mai rar?	Zilnic	42.9%	64.9%	63.2%	61.8%	67.6%	62.9%
	Mai rar	57.1%	35.1%	36.8%	36.8%	32.4%	36.4%
	Nu răspund	*	*	*	1.5%	*	.8%
Total		100.0%	100.0%	100.0%	100.0%	100.0%	100.0%

Întrebare filtrată – respondenți care în trecut au fumat tutun

În trecut, ați fumat tutun zilnic sau mai rar? * Bazându-vă pe ceea ce cunoașteți, fumatul tutunului provoacă boli grave?

		Bazându-vă pe ceea ce cunoașteți, fumatul tutunului provoacă boli grave?		Total
		Da	Nu	
În trecut, ați fumat tutun zilnic sau mai rar?	Zilnic	62.3%	66.7%	62.4%
	Mai rar	36.7%	33.3%	36.6%
	Nu răspund	1.0%	*	1.0%
Total		100.0%	100.0%	100.0%

Întrebare filtrată – respondenți
care în trecut au fumat tutun

În trecut, ați fumat tutun zilnic sau mai rar? * Dvs. susțineți această inițiativă legislativă (interzicerea fumatului în toate spațiile publice închise, inclusiv baruri și cafenele)?

		Dvs. susțineți această inițiativă legislativă (interzicerea fumatului în toate spațiile publice închise, inclusiv baruri și cafenele)?			Total
		Da, o susțin	Sunt neutru	Sunt împotriva ei	
În trecut, ați fumat tutun zilnic sau mai rar?	Zilnic	60.4%	80.6%	59.1%	62.9%
	Mai rar	39.6%	19.4%	31.8%	36.4%
	Nu răspund	*	*	9.1%	.8%
Total		100.0%	100.0%	100.0%	100.0%

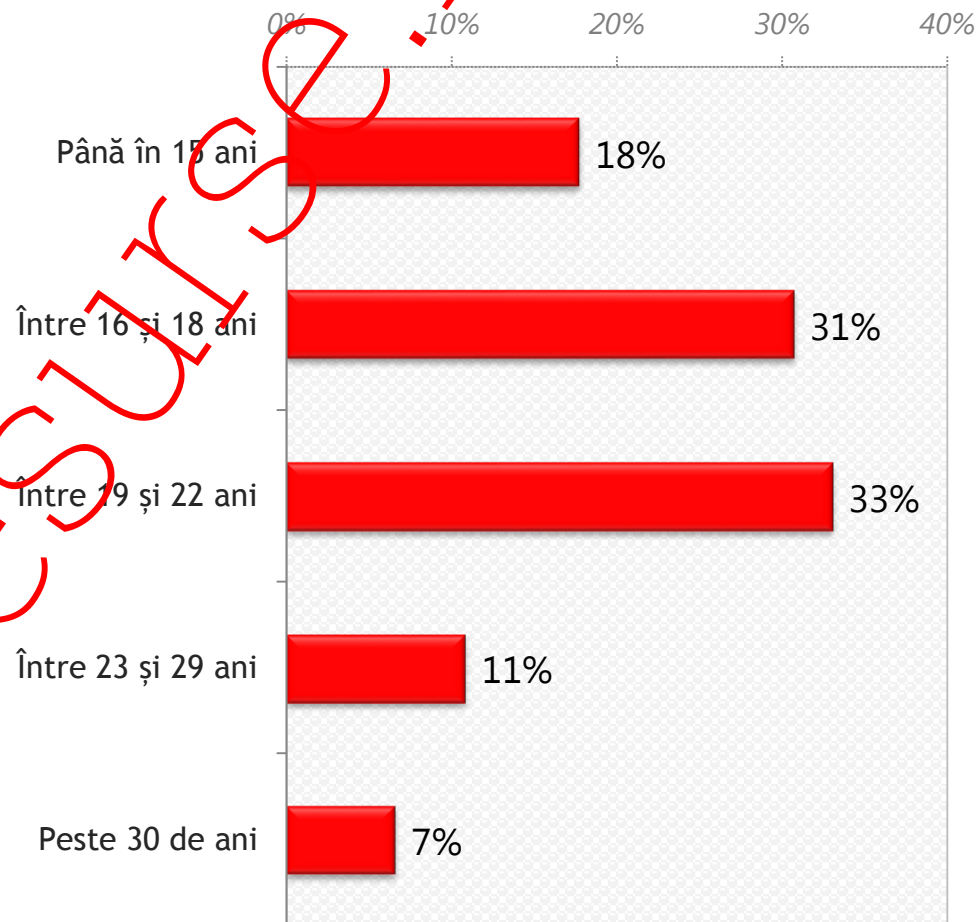
Întrebare filtrată – respondenți
care în trecut au fumat tutun

În trecut, ați fumat tutun zilnic sau mai rar? * Cât de des obișnuiți să ieșiți în localuri (restaurante, baruri, cafenele, cluburi etc.)?

		Cât de des obișnuiți să ieșiți în localuri (restaurante, baruri, cafenele, cluburi etc.)?				Total
		O dată pe lună sau mai des	De câteva ori pe an sau o dată pe an	Mai rar	Niciodată	
În trecut, ați fumat tutun zilnic sau mai rar?	Zilnic	61.5%	55.3%	65.2%	75.0%	62.9%
	Mai rar	38.5%	44.7%	31.3%	25.0%	36.3%
	Nu răspund	*	*	3.6%	*	.8%
Total		100.0%	100.0%	100.0%	100.0%	100.0%

Întrebare filtrată – respondenți care în trecut au fumat tutun

Ce vârstă aveți când ați început să fumați?



Întrebare filtrată – 25% dintre respondenți care fumează tutun

Ce vârstă aveți când ați început să fumați? * Vârsta

		Vârsta				Total
		18 - 35 ani	36 - 50 ani	51 - 65 ani	Peste 65 de ani	
Ce vârstă aveți când ați început să fumați?	Până în 15 ani	26.9%	11.8%	5.6%	22.6%	17.8%
	Între 16 și 18 ani	37.4%	30.0%	21.1%	16.1%	30.8%
	Între 19 și 22 ani	28.3%	40.0%	34.4%	25.8%	33.1%
	Între 23 și 29 ani	4.1%	12.4%	21.1%	19.4%	10.8%
	Peste 30 de ani	1.4%	5.3%	17.8%	16.1%	6.5%
	Nu răspund	1.8%	.6%	*	*	1.0%
Total		100.0%	100.0%	100.0%	100.0%	100.0%

Întrebare filtrată – 25% dintre respondenți care fumează tutun

Ce vârstă aveți când ați început să fumați? * Școlaritate

		Școlaritate			Total
		Studii elementare	Studii medii	Studii superioare	
Ce vârstă aveți când ați început să fumați?	Până în 15 ani	31.4%	14.8%	10.7%	17.8%
	Între 16 și 18 ani	16.1%	35.1%	35.0%	30.7%
	Între 19 și 22 ani	35.6%	31.6%	34.0%	33.0%
	Între 23 și 29 ani	11.9%	9.6%	13.6%	10.9%
	Peste 30 de ani	1.7%	8.6%	6.8%	6.6%
	Nu răspund	3.4%	.3%	*	1.0%
Total		100.0%	100.0%	100.0%	100.0%

Întrebare filtrată – 25% dintre respondenți care fumează tutun

Ce vârstă aveți când ați început să fumați? * Regiunea

	Regiunea			Total	
	Transilvania+ Banat	Sud+București+ Dobrogea	Moldova		
Ce vârstă aveți când ați început să fumați?	Până în 15 ani	11.1%	20.3%	22.8%	17.8%
	Între 16 și 18 ani	30.9%	30.3%	31.6%	30.7%
	Între 19 și 22 ani	40.7%	29.9%	27.8%	33.0%
	Între 23 și 29 ani	11.7%	10.3%	11.4%	10.9%
	Peste 30 de ani	5.6%	7.7%	5.1%	6.6%
	Nu răspund	*	1.5%	1.3%	1.0%
Total	100.0%	100.0%	100.0%	100.0%	

Întrebare filtrată – 25% dintre respondenți care fumează tutun

Ce vârstă aveți când ați început să fumați? * Mediu de rezidență

	Mediu de rezidență		Total	
	Urban	Rural		
Ce vârstă aveți când ați început să fumați?	Până în 15 ani	16.3%	20.0%	17.7%
	Între 16 și 18 ani	33.9%	25.6%	30.7%
	Între 19 și 22 ani	31.0%	36.4%	33.1%
	Între 23 și 29 ani	11.5%	9.7%	10.8%
	Peste 30 de ani	7.0%	6.2%	6.7%
	Nu răspund	.3%	2.1%	1.0%
Total	100.0%	100.0%	100.0%	

Întrebare filtrată – 25% dintre respondenți care fumează tutun

Ce vârstă aveți când ați început să fumați? * Sex

	Sex		Total	
	Masculin	Feminin		
Ce vârstă aveți când ați început să fumați?	Până în 15 ani	21.7%	11.7%	17.8%
	Între 16 și 18 ani	35.0%	23.9%	30.7%
	Între 19 și 22 ani	31.2%	36.0%	33.1%
	Între 23 și 29 ani	5.4%	19.8%	11.0%
	Peste 30 de ani	5.1%	8.6%	6.5%
	Nu răspund	1.6%	*	1.0%
Total	100.0%	100.0%	100.0%	

Întrebare filtrată – 25% dintre respondenți care fumează tutun

Ce vârstă aveți când ați început să fumați? * Dvs. susțineți această inițiativă legislativă (interzicerea fumatului în toate spațiile publice închise, inclusiv baruri și cafenele)?

		Dvs. susțineți această inițiativă legislativă (interzicerea fumatului în toate spațiile publice închise, inclusiv baruri și cafenele)?			Total
		Da, o susțin	Sunt neutru	Sunt împotriva ei	
Ce vârstă aveți când ați început să fumați?	Pana în 15 ani	16.3%	12.4%	26.2%	17.6%
	Între 16 și 18 ani	27.2%	41.6%	34.0%	31.1%
	Între 19 și 22 ani	36.1%	33.7%	23.3%	33.1%
	Între 23 și 29 ani	12.5%	7.9%	8.7%	10.9%
	Peste 30 de ani	8.0%	4.5%	3.9%	6.5%
	Nu răspund	*	*	3.9%	.8%
Total		100.0%	100.0%	100.0%	100.0%

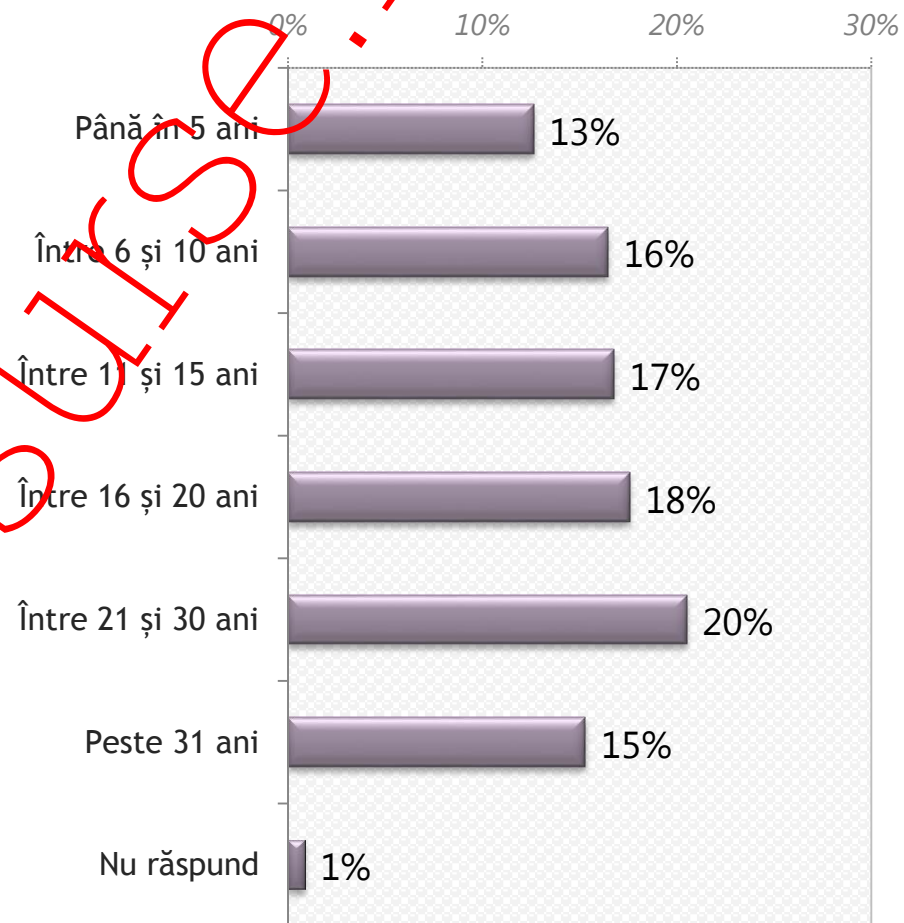
Întrebare filtrată – 25% dintre respondenți care fumează tutun

Ce vârstă aveți când ați început să fumați? * Cât de des obișnuiți să ieșiți în localuri (restaurante, baruri, cafenele, cluburi etc.)?

		Cât de des obișnuiți să ieșiți în localuri (restaurante, baruri, cafenele, cluburi etc.)?				Total
		O dată pe lună sau mai des	De câteva ori pe an sau o dată pe an	Mai rar	Niciodată	
Ce vârstă aveți când ați început să fumați?	Până în 15 ani	16.5%	24.4%	8.4%	25.4%	17.6%
	Între 16 și 18 ani	38.5%	24.4%	26.5%	13.4%	30.9%
	Între 19 și 22 ani	31.1%	31.7%	39.8%	35.8%	33.3%
	Între 23 și 29 ani	8.4%	12.2%	10.8%	19.4%	10.9%
	Peste 30 de ani	4.0%	7.3%	14.5%	6.0%	6.5%
	Nu răspund	1.5%	*	*	*	.8%
Total		100.0%	100.0%	100.0%	100.0%	100.0%

Întrebare filtrată – 25% dintre respondenți care fumează tutun

În total, de câți ani fumați?



ȘtiriPesquisa.ro

Întrebare filtrată – 25% dintre respondenți care fumează tutun

În total, de câți ani fumați? * Vârsta

		Vârsta				Total
		18 - 35 ani	36 - 50 ani	51 - 65 ani	Peste 65 de ani	
În total, de câți ani fumați?	Până în 5 ani	24.5%	5.3%	1.1%	3.2%	12.7%
	Între 6 și 10 ani	35.5%	2.9%	1.1%	*	16.4%
	Între 11 și 15 ani	30.0%	11.7%	*	*	16.8%
	Între 16 și 20 ani	9.1%	35.1%	6.7%	12.9%	17.6%
	Între 21 și 30 ani	.5%	39.2%	38.9%	3.2%	20.3%
	Peste 31 ani	*	4.1%	52.2%	77.4%	15.2%
	Nu răspund	.5%	1.8%	*	3.2%	1.0%
Total		100.0%	100.0%	100.0%	100.0%	100.0%

Întrebare filtrată – 25% dintre respondenți care fumează tutun

În total, de câți ani fumați? * Școlaritate

		Școlaritate			Total
		Studii elementare	Studii medii	Studii superioare	
În total, de câți ani fumați?	Până în 5 ani	9.4%	13.4%	13.6%	12.5%
	Între 6 și 10 ani	13.7%	15.5%	22.3%	16.5%
	Între 11 și 15 ani	22.2%	14.5%	17.5%	16.9%
	Între 16 și 20 ani	21.4%	15.2%	20.4%	17.6%
	Între 21 și 30 ani	16.2%	23.4%	16.5%	20.4%
	Peste 31 ani	17.1%	16.6%	9.7%	15.3%
	Nu răspund	*	1.4%	*	.8%
Total		100.0%	100.0%	100.0%	100.0%

Întrebare filtrată – 25% dintre respondenți care fumează tutun

În total, de câți ani fumați? * Regiunea

		Regiunea			Total
		Transilvania+ Banat	Sud+București+ Dobrogea	Moldova	
În total, de câți ani fumați?	Până în 5 ani	9.3%	15.5%	10.3%	12.7%
	Între 6 și 10 ani	18.6%	14.0%	19.2%	16.3%
	Între 11 și 15 ani	21.1%	15.1%	12.8%	16.7%
	Între 16 și 20 ani	14.9%	18.5%	20.5%	17.6%
	Între 21 și 30 ani	18.6%	21.0%	21.8%	20.4%
	Peste 31 ani	16.8%	15.1%	12.8%	15.3%
	Nu răspund	.6%	.7%	2.6%	1.0%
Total		100.0%	100.0%	100.0%	100.0%

Întrebare filtrată – 25% dintre respondenți care fumează tutun

În total, de câți ani fumați? * Mediu de rezidență

		Mediu de rezidență		Total
		Urban	Rural	
În total, de câți ani fumați?	Până în 5 ani	15.6%	8.1%	12.7%
	Între 6 și 10 ani	17.5%	14.7%	16.4%
	Între 11 și 15 ani	14.3%	20.3%	16.6%
	Între 16 și 20 ani	15.6%	20.3%	17.4%
	Între 21 și 30 ani	19.1%	22.8%	20.5%
	Peste 31 ani	16.9%	12.7%	15.3%
	Nu răspund	1.0%	1.0%	1.0%
Total		100.0%	100.0%	100.0%

Întrebare filtrată – 25% dintre respondenți care fumează tutun

În total, de câți ani fumați? * Sex

		Sex		Total
		Masculin	Feminin	
În total, de câți ani fumați?	Până în 5 ani	12.8%	12.2%	12.6%
	Între 6 și 10 ani	16.0%	16.8%	16.3%
	Între 11 și 15 ani	18.8%	13.8%	16.9%
	Între 16 și 20 ani	15.0%	21.4%	17.5%
	Între 21 și 30 ani	20.1%	21.4%	20.6%
	Peste 31 ani	16.6%	13.3%	15.3%
	Nu răspund	.6%	1.0%	.8%
Total		100.0%	100.0%	100.0%

Întrebare filtrată – 25% dintre respondenți care fumează tutun

În total, de câți ani fumați? * Care din următoarele situații descrie cel mai bine regulile legate de fumat din casa dumneavoastră:

		Care din următoarele situații descrie cel mai bine regulile legate de fumat din casa dumneavoastră:					Total
		Fumatul este permis peste tot	Fumatul nu este permis în întreaga casă, doar în unele camere/o cameră	Fumatul nu este permis de obicei, dar există excepții	Fumatul nu este niciodată permis	Nu există reguli	
În total, de câți ani fumați?	Până în 5 ani	5.6%	9.8%	14.3%	16.5%	20.7%	12.7%
	Între 6 și 10 ani	33.3%	11.0%	26.0%	16.5%	31.0%	16.6%
	Între 11 și 15 ani	22.2%	19.7%	22.1%	9.0%	10.3%	16.8%
	Între 16 și 20 ani	5.6%	18.5%	16.9%	19.5%	6.9%	17.4%
	Între 21 și 30 ani	16.7%	20.1%	14.3%	24.8%	20.7%	20.4%
	Peste 31 ani	16.7%	20.1%	6.5%	12.0%	10.3%	15.3%
	Nu răspund	*	.8%	*	1.5%	*	.8%
Total		100.0%	100.0%	100.0%	100.0%	100.0%	100.0%

Întrebare filtrată – 25% dintre respondenți care fumează tutun

În total, de câți ani fumați? * Dvs. susțineți această inițiativă legislativă (interzicerea fumatului în toate spațiile publice închise, inclusiv baruri și cafenele)?

	Dvs. susțineți această inițiativă legislativă (interzicerea fumatului în toate spațiile publice închise, inclusiv baruri și cafenele)?	Total			
		Da, o susțin	Sunt neutru	Sunt împotriva ei	
În total, de câți ani fumați?	Până în 5 ani	11.5%	14.3%	14.7%	12.6%
	Între 6 și 10 ani	15.3%	15.4%	21.6%	16.6%
	Între 11 și 15 ani	14.4%	20.9%	21.6%	17.0%
	Între 16 și 20 ani	20.4%	15.4%	10.8%	17.6%
	Între 21 și 30 ani	19.8%	24.2%	19.6%	20.6%
	Peste 31 ani	17.6%	9.9%	11.8%	15.0%
	Nu răspund	1.0%	*	*	.6%
Total		100.0%	100.0%	100.0%	100.0%

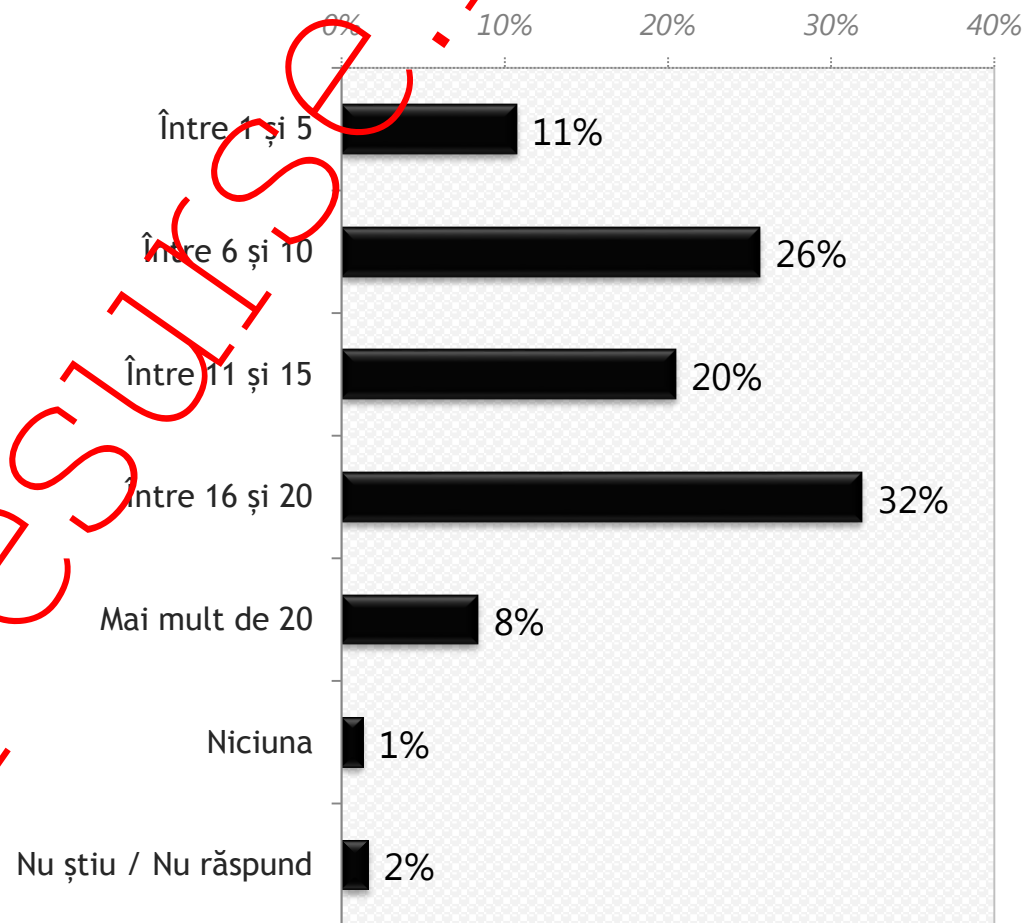
Întrebare filtrată – 25% dintre respondenți care fumează tutun

În total, de câți ani fumați? * Cât de des obișnuți să ieșiți în localuri (restaurante, baruri, cafenele, cluburi etc.)?

		Cât de des obișnuți să ieșiți în localuri (restaurante, baruri, cafenele, cluburi etc.)?				Total
		O dată pe lună sau mai des	De câteva ori pe an sau o dată pe an	Mai rar	Niciodată	
În total, de câți ani fumați?	Până în 5 ani	19.0%	3.8%	9.6%	1.5%	12.7%
	Între 6 și 10 ani	23.4%	15.0%	4.8%	3.0%	16.3%
	Între 11 și 15 ani	18.6%	23.8%	12.0%	9.0%	17.1%
	Între 16 și 20 ani	17.5%	15.0%	25.3%	11.9%	17.7%
	Între 21 și 30 ani	15.7%	23.8%	27.7%	26.9%	20.4%
	Peste 31 ani	5.1%	17.5%	20.5%	47.8%	15.3%
	Nu răspund	.7%	1.3%	*	*	.6%
Total		100.0%	100.0%	100.0%	100.0%	100.0%

Întrebare filtrată – 25% dintre respondenți care fumează tutun

Câte țigări normale (cumpărate gata rulate) fumați zilnic?



Întrebare filtrată – 25% dintre respondenți care fumează tutun

Câte țigări normale (cumpărate gata rulate) fumați zilnic? * Vârsta

		Vârsta				Total
		18 - 35 ani	36 - 50 ani	51 - 65 ani	Peste 65 de ani	
[Țigări normale (cumpărate gata rulate)] Câte dintre următoarele produse fumați zilnic?	Între 1 și 5	11.3%	9.8%	6.9%	16.7%	10.5%
	Între 6 și 10	28.3%	18.9%	27.6%	37.5%	25.6%
	Între 11 și 15	18.2%	21.3%	29.3%	8.3%	20.4%
	Între 16 și 20	32.1%	33.6%	29.3%	33.3%	32.2%
	Mai mult de 20	7.5%	12.3%	5.2%	*	8.3%
	Niciuna	1.3%	1.6%	*	*	1.1%
	Nu știu / Nu răspund	1.3%	2.5%	1.7%	4.2%	1.9%
Total		100.0%	100.0%	100.0%	100.0%	100.0%

Întrebare filtrată – 25% dintre respondenți care fumează tutun

Câte țigări normale (cumpărate gata rulate) fumați zilnic? * Școlaritate

		Școlaritate			Total
		Studii elementare	Studii medii	Studii superioare	
[Țigări normale (cumpărate gata rulate)] Câte dintre următoarele produse fumați zilnic?	Între 1 și 5	9.2%	12.3%	6.9%	10.5%
	Între 6 și 10	18.4%	26.5%	31.9%	25.6%
	Între 11 și 15	23.0%	21.6%	15.3%	20.7%
	Între 16 și 20	34.5%	30.4%	33.3%	32.0%
	Mai mult de 20	11.5%	5.9%	11.1%	8.3%
	Niciuna	*	2.0%	1.4%	1.4%
	Nu știu / Nu răspund	3.4%	1.5%	*	1.7%
Total		100.0%	100.0%	100.0%	100.0%

Întrebare filtrată – 25% dintre respondenți care fumează tutun

Câte țigări normale (cumpărate gata rulate) fumați zilnic? * Rezidența

		Regiunea			Total
		Transilvania+ Banat	Sud+București+ Dobrogea	Moldova	
[Țigări normale (cumpărate gata rulate)] Câte dintre următoarele produse fumați zilnic?	Între 1 și 5	13.0%	8.7%	13.5%	10.8%
	Între 6 și 10	27.8%	26.7%	17.3%	25.7%
	Între 11 și 15	29.6%	16.4%	15.4%	20.4%
	Între 16 și 20	25.2%	32.8%	42.3%	31.8%
	Mai mult de 20	.9%	13.3%	5.8%	8.3%
	Niciuna	1.7%	1.5%	*	1.4%
	Nu știu / Nu răspund	1.7%	.5%	5.8%	1.7%
Total		100.0%	100.0%	100.0%	100.0%

Întrebare filtrată – 25% dintre respondenți care fumează tutun

Câte țigări normale (cumpărate gata rulate) fumați zilnic? * Mediu de rezidență

	Mediu de rezidență		Total	
	Urban	Rural		
[Tigări normale (cumpărate gata rulate) Câte dintre următoarele produse fumați zilnic?	Între 1 și 5	8.5%	14.1%	10.5%
	Între 6 și 10	29.1%	19.5%	25.7%
	Între 11 și 15	17.9%	25.0%	20.4%
	Între 16 și 20	33.3%	29.7%	32.0%
	Mai mult de 20	8.1%	8.6%	8.3%
	Niciuna	1.7%	.8%	1.4%
	Nu știu / Nu răspund	1.3%	2.3%	1.7%
Total	100.0%	100.0%	100.0%	

Întrebare filtrată – 25% dintre respondenți care fumează tutun

Câte țigări normale (cumpărate gata rulate) fumați zilnic? * Sex

	Sex		Total	
	Masculin	Feminin		
[Țigări normale (cumpărate gata rulate) Câte dintre următoarele produse fumați zilnic?	Între 1 și 5	7.9%	15.4%	10.7%
	Între 6 și 10	21.6%	32.4%	25.6%
	Între 11 și 15	21.6%	18.4%	20.4%
	Între 16 și 20	36.1%	25.0%	32.0%
	Mai mult de 20	10.1%	5.1%	8.3%
	Niciuna	.9%	2.2%	1.4%
	Nu știu / Nu răspund	1.8%	1.5%	1.7%
Total	100.0%	100.0%	100.0%	

Întrebare filtrată – 25% dintre respondenți care fumează tutun

Câte țigări normale (cumpărate gata rulate) fumați zilnic? * Care din următoarele situații descrie cel mai bine regulile legate de fumat din casa dumneavoastră:

		Care din următoarele situații descrie cel mai bine regulile legate de fumat din casa dumneavoastră:					Total
		Fumatul este permis peste tot	Fumatul nu este permis în întreaga casă, doar în unele camere/o cameră	Fumatul nu este permis de obicei, dar există excepții	Fumatul nu este niciodată permis	Nu există reguli	
[Tigări normale (cumpărate gata rulate)] Câte dintre următoarele produse fumați zilnic?	Între 1 și 5	*	9.3%	12.0%	14.3%	10.0%	10.3%
	Între 6 și 10	25.0%	26.5%	22.0%	31.4%	10.0%	25.8%
	Între 11 și 15	18.8%	23.0%	14.0%	20.0%	15.0%	20.6%
	Între 16 și 20	37.5%	29.9%	40.0%	27.1%	45.0%	31.9%
	Mai mult de 20	12.5%	8.8%	4.0%	7.1%	20.0%	8.6%
	Niciuna	6.3%	1.5%	*	*	*	1.1%
	Nu știu / Nu răspund	*	1.0%	8.0%	*	*	1.7%
Total		100.0%	100.0%	100.0%	100.0%	100.0%	100.0%

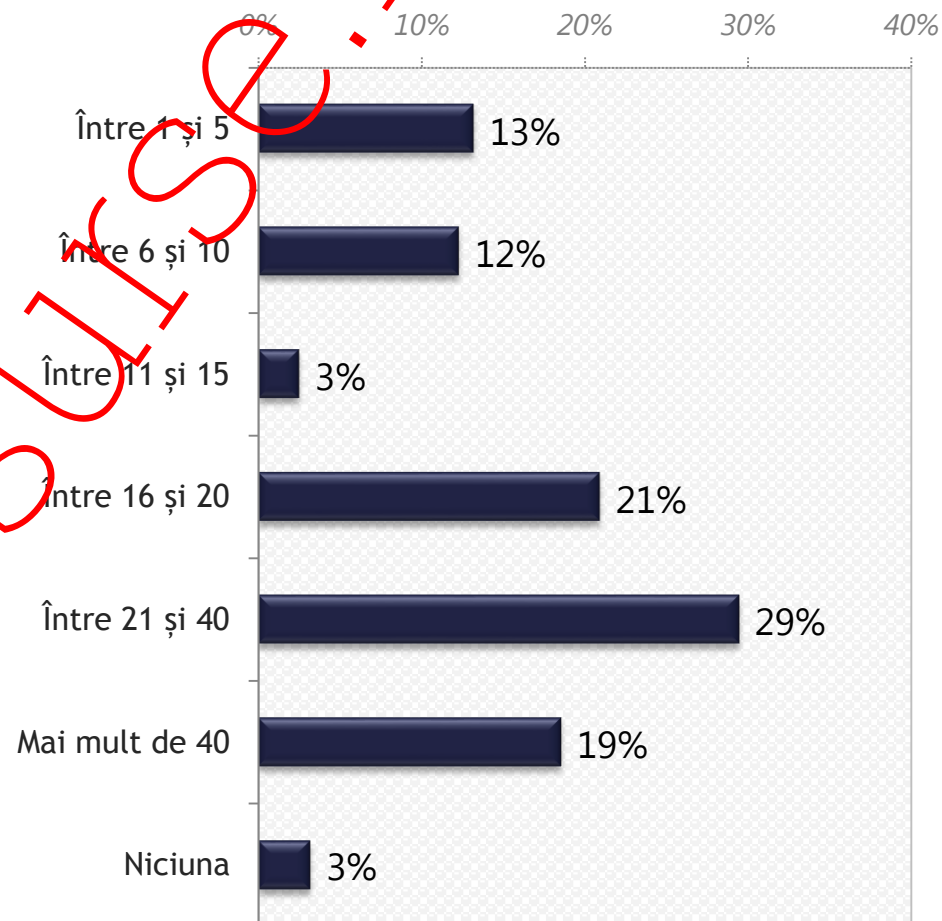
Întrebare filtrată – 25% dintre respondenți care fumează tutun

Câte țigări normale (cumpărate gata rulate) fumați zilnic? * Cât de des obișnuiți să ieșiți în localuri (restaurante, baruri, cafenele, cluburi etc.)?

		Cât de des obișnuiți să ieșiți în localuri (restaurante, baruri, cafenele, cluburi etc.)?				Total
		O dată pe lună sau mai des	De câteva ori pe an sau o dată pe an	Mai rar	Niciodată	
[Tigări normale (cumpărate gata rulate)] Câte dintre următoarele produse fumați zilnic?	Între 1 și 5	9.2%	13.6%	14.0%	9.1%	10.6%
	Între 6 și 10	27.2%	25.4%	18.0%	27.3%	25.6%
	Între 11 și 15	18.4%	25.4%	24.0%	15.9%	20.1%
	Între 16 și 20	35.4%	23.7%	30.0%	31.8%	32.3%
	Mai mult de 20	8.3%	6.8%	6.0%	13.6%	8.4%
	Niciuna	.5%	5.1%	*	2.3%	1.4%
	Nu știu / Nu răspund	1.0%	*	8.0%	*	1.7%
Total		100.0%	100.0%	100.0%	100.0%	100.0%

Întrebare filtrată – 25% dintre respondenți care fumează tutun

Câte țigări normale (cumpărate gata rulate) fumați săptămânal?



Întrebare filtrată – 25% dintre respondenți care fumează tutun

Câte țigări normale (cumpărate gata rulate) fumați săptămânal? * Vârsta

		Vârsta				Total
		18 - 35 ani	36 - 50 ani	51 - 65 ani	Peste 65 de ani	
[Țigări normale (cumpărate gata rulate)] Câte dintre următoarele produse fumați săptămânal?	Între 1 și 5	9.8%	12.8%	16.1%	12.5%	12.2%
	Între 6 și 10	14.8%	8.5%	12.9%	25.0%	12.9%
	Între 11 și 15	*	8.5%	*	*	2.7%
	Între 16 și 20	23.0%	19.1%	16.1%	25.0%	20.4%
	Între 21 și 40	27.9%	29.8%	32.3%	37.5%	29.9%
	Mai mult de 40	21.3%	19.1%	16.1%	*	18.4%
	Niciuna	3.3%	2.1%	6.5%	*	3.4%
Total		100.0%	100.0%	100.0%	100.0%	100.0%

Întrebare filtrată – 25% dintre respondenți care fumează tutun

Câte țigări normale (cumpărate gata rulate) fumați săptămânal? * Școlaritate

		Școlaritate			Total
		Studii elementare	Studii medii	Studii superioare	
[Țigări normale (cumpărate gata rulate)] Câte dintre următoarele produse fumați săptămânal?	Între 1 și 5	*	11.5%	31.0%	12.9%
	Între 6 și 10	19.4%	9.2%	17.2%	12.9%
	Între 11 și 15	*	4.6%	*	2.7%
	Între 16 și 20	12.9%	24.1%	17.2%	20.4%
	Între 21 și 40	41.9%	26.4%	24.1%	29.3%
	Mai mult de 40	25.8%	20.7%	3.4%	18.4%
	Niciuna	*	3.4%	6.9%	3.4%
Total		100.0%	100.0%	100.0%	100.0%

Întrebare filtrată – 25% dintre respondenți care fumează tutun

Câte țigări normale (cumpărate gata rulate) fumați săptămânal? * Regiunea

		Regiunea			Total
		Transilvania+ Banat	Sud+București+ Dobrogea	Moldova	
[Țigări normale (cumpărate gata rulate)] Câte dintre următoarele produse fumați săptămânal?	Între 1 și 5	18.8%	10.7%	11.5%	13.4%
	Între 6 și 10	4.2%	20.0%	3.8%	12.1%
	Între 11 și 15	*	1.3%	11.5%	2.7%
	Între 16 și 20	14.6%	25.3%	19.2%	20.8%
	Între 21 și 40	31.3%	28.0%	30.8%	29.5%
	Mai mult de 40	27.1%	12.0%	19.2%	18.1%
	Niciuna	4.2%	2.7%	3.8%	3.4%
Total		100.0%	100.0%	100.0%	100.0%

Întrebare filtrată – 25% dintre respondenți care fumează tutun

Câte țigări normale (cumpărate gata rulate) fumați săptămânal? * Mediu de rezidență

	Mediu de rezidență		Total	
	Urban	Rural		
[Tigări normale (cumpărate gata rulate) Câte dintre următoarele produse fumați săptămânal?	Între 1 și 5	14.8%	11.8%	13.4%
	Între 6 și 10	11.1%	13.2%	12.1%
	Între 11 și 15	2.5%	2.9%	2.7%
	Între 16 și 20	19.8%	22.1%	20.8%
	Între 21 și 40	37.0%	20.6%	29.5%
	Mai mult de 40	11.1%	26.5%	18.1%
	Niciuna	3.7%	2.9%	3.4%
Total	100.0%	100.0%	100.0%	

Întrebare filtrată – 25% dintre respondenți care fumează tutun

Câte țigări normale (cumpărate gata rulate) fumați săptămânal? * Sex

		Sex		Total
		Masculin	Feminin	
[Tigări normale (cumpărate gata rulate) Câte dintre următoarele produse fumați săptămânal?	Între 1 și 5	14.9%	11.5%	13.5%
	Între 6 și 10	8.0%	18.0%	12.2%
	Între 11 și 15	2.3%	3.3%	2.7%
	Între 16 și 20	20.7%	21.3%	20.9%
	Între 21 și 40	27.6%	31.1%	29.1%
	Mai mult de 40	21.8%	14.8%	18.9%
	Niciuna	4.6%	*	2.7%
Total		100.0%	100.0%	100.0%

Întrebare filtrată – 25% dintre respondenți care fumează tutun

Câte țigări normale (cumpărate gata rulate) fumați **săptămânal**? * Care din următoarele situații descrie cel mai bine regulile legate de fumat din casa dumneavoastră:

		Care din următoarele situații descrie cel mai bine regulile legate de fumat din casa dumneavoastră:					Total
		Fumatul este permis peste tot	Fumatul nu este permis în întreaga casă, doar în unele camere/o cameră	Fumatul nu este permis de obicei, dar există excepții	Fumatul nu este niciodată permis	Nu există reguli	
[Tigări normale (cumpărate gata rulate)] Câte dintre următoarele produse fumați săptămânal?	Între 1 și 5	50.0%	14.0%	14.3%	11.9%	9.1%	13.3%
	Între 6 și 10	*	10.0%	7.1%	15.3%	18.2%	12.0%
	Între 11 și 15	*	*	10.7%	*	9.1%	2.7%
	Între 16 și 20	50.0%	32.0%	14.3%	13.6%	27.3%	21.3%
	Între 21 și 40	*	22.0%	21.4%	40.7%	18.2%	28.7%
	Mai mult de 40	*	20.0%	28.6%	13.6%	18.2%	18.7%
	Niciuna	*	2.0%	3.6%	5.1%	*	3.3%
Total		100.0%	100.0%	100.0%	100.0%	100.0%	100.0%

Întrebare filtrată – 25% dintre respondenți care fumează tutun

Câte țigări normale (cumpărate gata rulate) fumați **săptămânal**? * Bazându-vă pe ceea ce cunoașteți, fumatul tutunului provoacă boli grave?

		Bazându-vă pe ceea ce cunoașteți, fumatul tutunului provoacă boli grave?		Total
		Da	Nu	
[Țigări normale (cumpărate gata rulate)] Cate dintre următoarele produse fumați săptămânal?	Între 1 și 5	14.0%	*	13.1%
	Între 6 și 10	11.8%	11.1%	11.7%
	Între 11 și 15	2.9%	*	2.8%
	Între 16 și 20	19.9%	33.3%	20.7%
	Între 21 și 40	29.4%	33.3%	29.7%
	Mai mult de 40	19.9%	11.1%	19.3%
	Niciuna	2.2%	11.1%	2.8%
Total		100.0%	100.0%	100.0%

Întrebare filtrată – 25% dintre respondenți care fumează tutun

Câte țigări normale (cumpărate gata rulate) fumați **săptămânal**? * Dvs. susțineți această inițiativă legislativă (interzicerea fumatului în toate spațiile publice închise, inclusiv baruri și cafenele)?

	Dvs. susțineți această inițiativă legislativă (interzicerea fumatului în toate spațiile publice închise, inclusiv baruri și cafenele)?	Total			
		Da, o susțin	Sunt neutru	Sunt împotriva ei	
[Tigări normale (cumpărate gata rulate)] Câte dintre următoarele produse fumați săptămânal?	Între 1 și 5	12.6%	14.7%	11.1%	13.0%
	Între 6 și 10	12.6%	11.8%	*	11.6%
	Între 11 și 15	3.9%	*	*	2.7%
	Între 16 și 20	21.4%	20.6%	22.2%	21.2%
	Între 21 și 40	28.2%	26.5%	44.4%	28.8%
	Mai mult de 40	19.4%	20.6%	11.1%	19.2%
	Niciuna	1.9%	5.9%	11.1%	3.4%
Total		100.0%	100.0%	100.0%	100.0%

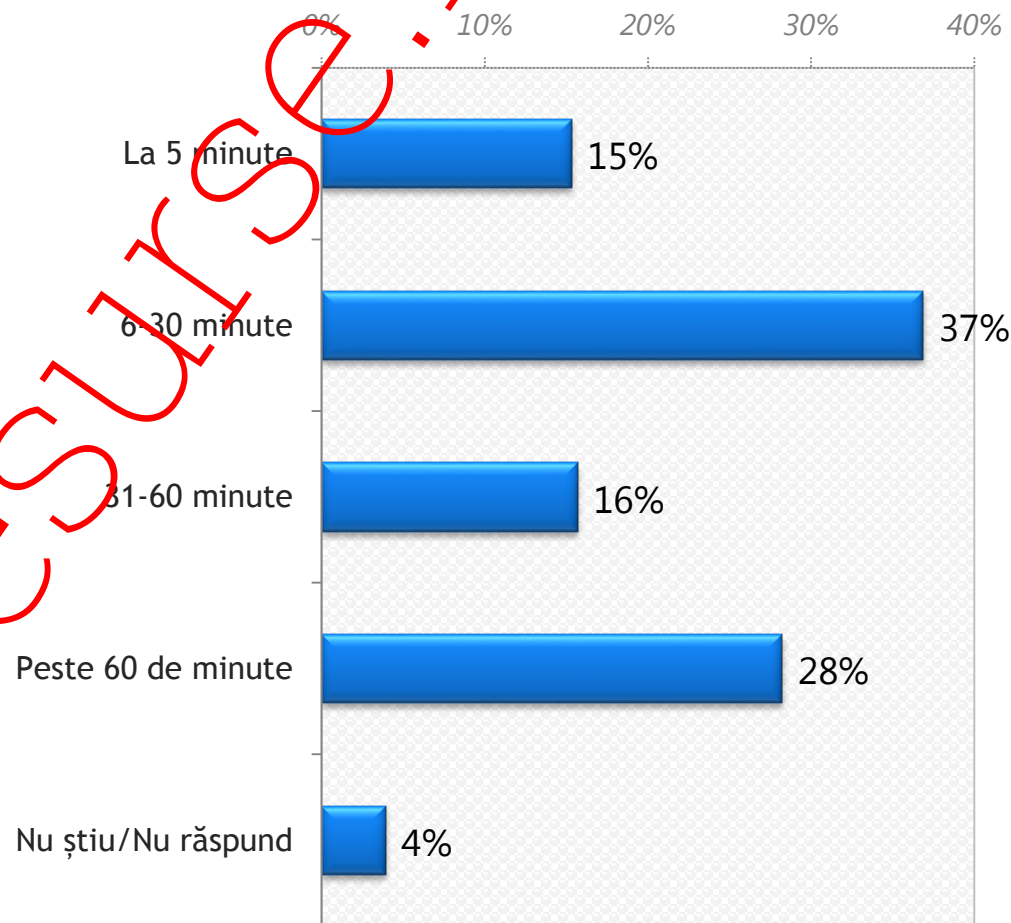
Întrebare filtrată – 25% dintre respondenți care fumează tutun

Câte țigări normale (cumpărate gata rulate) fumați **săptămânal**? * Cât de des obișnuiți să ieșiți în localuri (restaurante, baruri, cafenele, cluburi etc.)?

		Cât de des obișnuiți să ieșiți în localuri (restaurante, baruri, cafenele, cluburi etc.)?				Total
		O dată pe lună sau mai des	De câteva ori pe an sau o dată pe an	Mai rar	Niciodată	
[Tigări normale (cumpărate gata rulate)] Câte dintre următoarele produse fumați săptămânal?	Între 1 și 5	14.7%	20.8%	15.2%	*	13.6%
	Între 6 și 10	7.4%	8.3%	6.1%	36.4%	11.6%
	Între 11 și 15	*	12.5%	3.0%	*	2.7%
	Între 16 și 20	19.1%	25.0%	27.3%	13.6%	21.1%
	Între 21 și 40	32.4%	16.7%	30.3%	36.4%	29.9%
	Mai mult de 40	23.5%	12.5%	15.2%	13.6%	18.4%
	Niciuna	2.9%	4.2%	3.0%	*	2.7%
Total		100.0%	100.0%	100.0%	100.0%	100.0%

Întrebare filtrată – 25% dintre respondenți care fumează tutun

De obicei, la cât timp după ce vă treziți fumați prima dată?



Întrebare filtrată – 25% dintre respondenți care fumează tutun

De obicei, la cât timp după ce vă treziți fumați prima dată? * Vârsta

		Vârsta				Total
		18 - 35 ani	36 - 50 ani	51 - 65 ani	Peste 65 de ani	
De obicei, la cât timp după ce vă treziți fumați prima dată?	La 5 minute	12.3%	23.7%	11.1%	3.2%	15.3%
	6-30 minute	35.2%	39.1%	38.9%	29.0%	36.7%
	31-60 minute	13.2%	14.8%	21.1%	22.6%	15.7%
	Peste 60 de minute	36.1%	19.5%	24.4%	32.3%	28.3%
	Nu știu/Nu răspund	3.2%	3.0%	4.4%	12.9%	3.9%
Total		100.0%	100.0%	100.0%	100.0%	100.0%

Întrebare filtrată – 25% dintre respondenți care fumează tutun

De obicei, la cât timp după ce vă treziți fumați prima dată? * Școlaritate

		Școlaritate			Total
		Studii elementare	Studii medii	Studii superioare	
De obicei, la cât timp după ce vă treziți fumați prima dată?	La 5 minute	23.1%	14.5%	7.9%	15.2%
	6-30 minute	33.3%	38.6%	35.6%	36.8%
	1-60 minute	19.7%	14.5%	14.9%	15.7%
	Peste 60 de minute	14.5%	30.7%	37.6%	28.3%
	Nu știu/Nu răspund	9.4%	1.7%	4.0%	3.9%
Total		100.0%	100.0%	100.0%	100.0%

Întrebare filtrată – 25% dintre respondenți care fumează tutun

De obicei, la cât timp după ce vă treziți fumați prima dată? * Regiunea

	Regiunea			Total	
	Transilvania+ Banat	Sud+București+ Dobrogea	Moldova		
De obicei, la cât timp după ce vă treziți fumați prima dată?	La 5 minute	16.0%	14.8%	15.2%	15.3%
	6-30 minute	37.0%	34.8%	43.0%	36.8%
	31-60 minute	16.0%	15.6%	15.2%	15.7%
	Peste 60 de minute	29.0%	29.6%	22.8%	28.4%
	Nu știu/Nu răspund	1.9%	5.2%	3.8%	3.9%
Total	100.0%	100.0%	100.0%	100.0%	

Întrebare filtrată – 25% dintre respondenți care fumează tutun

De obicei, la cât timp după ce vă treziți fumați prima dată? * Mediu de rezidență

	Mediu de rezidență		Total	
	Urban	Rural		
De obicei, la cât timp după ce vă treziți fumați prima dată?	La 5 minute	16.0%	14.3%	15.3%
	6-30 minute	38.3%	34.7%	36.9%
	31-60 minute	13.7%	18.4%	15.5%
	Peste 60 de minute	28.8%	27.6%	28.3%
	Nu știu/Nu răspund	3.2%	5.1%	3.9%
Total	100.0%	100.0%	100.0%	

Știri de Surse.ro

Întrebare filtrată – 25% dintre respondenți care fumează tutun

De obicei, la cât timp după ce vă treziți fumați prima dată? * Sex

	Sex		Total	
	Masculin	Feminin		
De obicei, la cât timp după ce vă treziți fumați prima dată?	La 5 minute	14.7%	16.2%	15.3%
	6-30 minute	35.9%	38.1%	36.7%
	31-60 minute	16.3%	14.7%	15.7%
	Peste 60 de minute	27.6%	29.4%	28.3%
	Nu știu/Nu răspund	5.4%	1.5%	3.9%
Total	100.0%	100.0%	100.0%	

Întrebare filtrată – 25% dintre respondenți care fumează tutun

De obicei, la cât timp după ce vă treziți fumați prima dată? * Care din următoarele situații descrie cel mai bine regulile legate de fumat din casa dumneavoastră:

		Care din următoarele situații descrie cel mai bine regulile legate de fumat din casa dumneavoastră:					Total
		Fumatul este permis peste tot	Fumatul nu este permis în întreaga casă, doar în unele camere/o cameră	Fumatul nu este permis de obicei, dar există excepții	Fumatul nu este niciodată permis	Nu există reguli	
De obicei, la cât timp după ce vă treziți fumați prima dată?	La 5 minute	50.0%	17.8%	7.8%	10.7%	6.7%	14.9%
	6-30 minute	27.8%	41.9%	42.9%	26.0%	30.0%	36.7%
	31-60 minute	*	16.2%	14.3%	16.8%	20.0%	15.7%
	Peste 60 de minute	22.2%	19.8%	28.6%	43.5%	40.0%	28.5%
	Nu știu/Nu răspund	*	4.3%	6.5%	3.1%	3.3%	4.1%
Total		100.0%	100.0%	100.0%	100.0%	100.0%	100.0%

Întrebare filtrată – 25% dintre respondenți care fumează tutun

De obicei, la cât timp după ce vă treziți fumați prima dată? * Bazându-vă pe ceea ce cunoașteți, fumatul tutunului provoacă boli grave?

		Bazându-vă pe ceea ce cunoașteți, fumatul tutunului provoacă boli grave?		Total
		Da	Nu	
De obicei, la cât timp după ce vă treziți fumați prima dată?	La 5 minute	16.3%	7.3%	15.6%
	6-30 minute	34.6%	58.5%	36.6%
	31-60 minute	15.9%	12.2%	15.6%
	Peste 60 de minute	29.1%	22.0%	28.5%
	Nu știu/Nu răspund	4.2%	*	3.8%
Total		100.0%	100.0%	100.0%

Întrebare filtrată – 25% dintre respondenți care fumează tutun

De obicei, la cât timp după ce vă treziți fumați prima dată? * Dvs. susțineți această inițiativă legislativă (interzicerea fumatului în toate spațiile publice închise, inclusiv baruri și cafenele)?

		Dvs. susțineți această inițiativă legislativă (interzicerea fumatului în toate spațiile publice închise, inclusiv baruri și cafenele)?			Total
		Da, o susțin	Sunt neutru	Sunt împotriva ei	
De obicei, la cât timp după ce vă treziți fumați prima dată?	La 5 minute	15.3%	11.1%	17.5%	15.0%
	6-30 minute	31.3%	37.8%	52.4%	36.8%
	31-60 minute	16.9%	15.6%	12.6%	15.8%
	Peste 60 de minute	32.3%	32.2%	13.6%	28.5%
	Nu știu/Nu răspund	4.2%	3.3%	3.9%	4.0%
Total		100.0%	100.0%	100.0%	100.0%

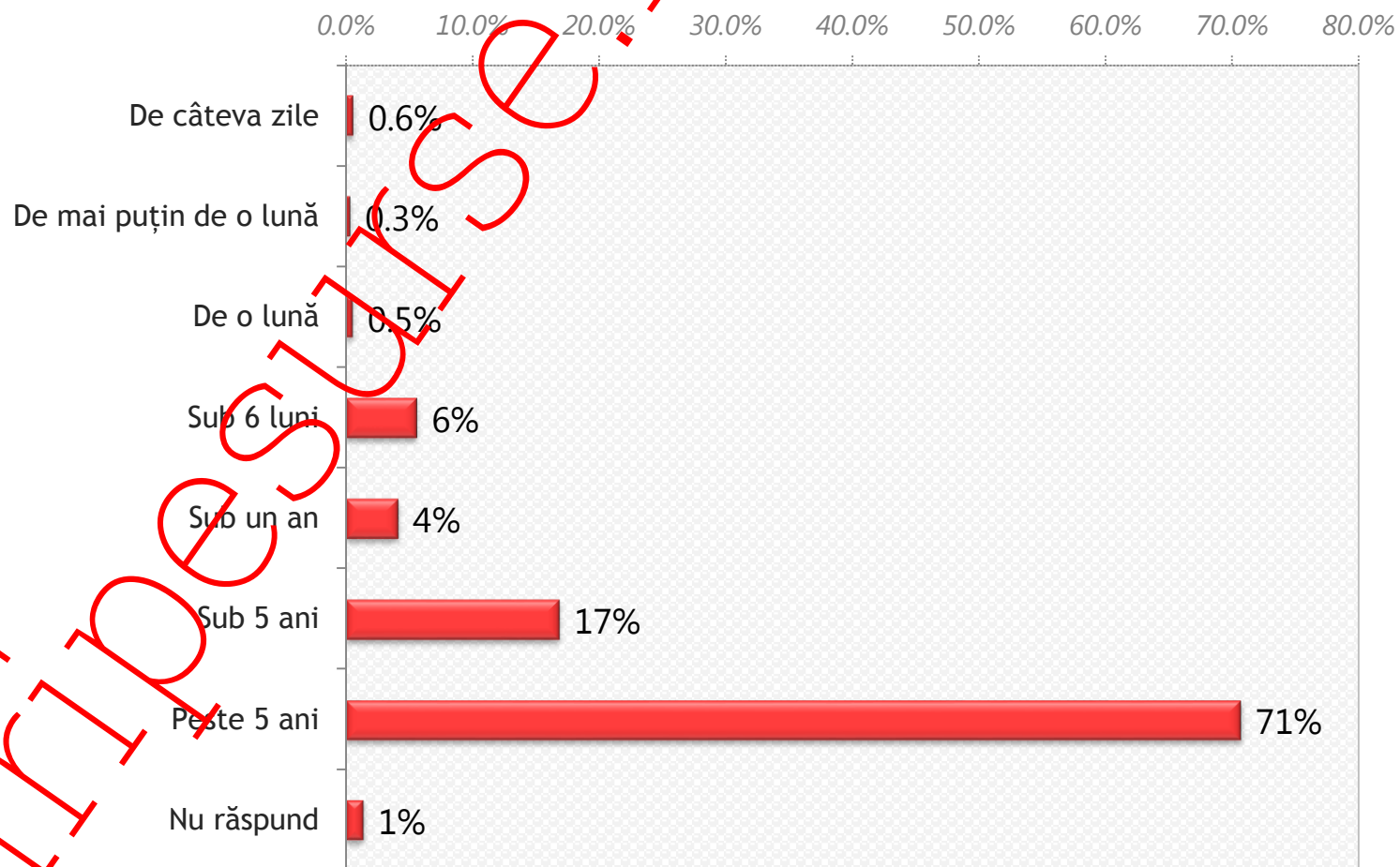
Întrebare filtrată – 25% dintre respondenți care fumează tutun

De obicei, la cât timp după ce vă treziți fumați prima dată? * Cât de des obișnuiți să ieșiți în localuri (restaurante, baruri, cafenele, cluburi etc.)?

	Cât de des obișnuiți să ieșiți în localuri (restaurante, baruri, cafenele, cluburi etc.)?				Total	
	O dată pe lună sau mai des	De câteva ori pe an sau o dată pe an	Mai rar	Niciodată		
De obicei, la cât timp după ce vă treziți fumați prima dată?	La 5 minute	13.6%	19.5%	13.3%	16.4%	14.9%
	5-30 minute	43.0%	22.0%	36.1%	34.3%	37.3%
	31-60 minute	12.9%	23.2%	9.6%	26.9%	15.9%
	Peste 60 de minute	26.8%	30.5%	34.9%	20.9%	28.0%
	Nu știu/Nu răspund	3.7%	4.9%	6.0%	1.5%	4.0%
Total		100.0%	100.0%	100.0%	100.0%	100.0%

Întrebare filtrată – 25% dintre respondenți care fumează tutun

De cât timp v-ați lăsat de fumat?



Întrebare filtrată – respondenți care în trecut au fumat tutun

De cât timp v-ați lăsat de fumat? * Vârsta

		Vârsta				Total
		18 - 35 ani	36 - 50 ani	51 - 65 ani	Peste 65 de ani	
De cât timp v-ați lăsat de fumat?	De câteva zile	1.6%	*	.6%	*	.6%
	De mai puțin de o lună	.8%	.6%	*	*	.4%
	De o lună	1.6%	.6%	*	*	.6%
	Sub 6 luni	14.4%	2.5%	4.4%	2.2%	5.8%
	Sub un an	13.6%	1.9%	1.3%	*	4.1%
	Sub 5 ani	25.6%	15.4%	17.1%	6.7%	16.8%
	Peste 5 ani	40.8%	77.2%	75.9%	91.1%	70.7%
	Nu răspund	1.6%	1.9%	.6%	*	1.1%
Total		100.0%	100.0%	100.0%	100.0%	100.0%

Întrebare filtrată – respondenți care în trecut au fumat tutun

De cât timp v-ați lăsat de fumat? * Școlaritate

		Școlaritate			Total
		Studii elementare	Studii medii	Studii superioare	
De cât timp v-ați lăsat de fumat?	De câteva zile	*	.7%	.9%	.6%
	De mai puțin de o lună	*	.3%	.9%	.4%
	De o lună	*	.7%	*	.4%
	Sub 6 luni	9.8%	3.4%	7.4%	5.8%
	Sub un an	6.1%	3.0%	4.6%	4.1%
	Sub 5 ani	11.4%	18.6%	19.4%	17.0%
	Peste 5 ani	72.7%	71.6%	63.9%	70.3%
	Nu răspund	*	1.7%	2.8%	1.5%
Total		100.0%	100.0%	100.0%	100.0%

Întrebare filtrată – respondenți care în trecut au fumat tutun

De cât timp v-ați lăsat de fumat? * Regiunea

		Regiunea			Total
		Transilvania+ Banat	Sud+București+ Dobrogea	Moldova	
De cât timp v-ați lăsat de fumat?	De câteva zile	.5%	.8%	*	.6%
	De mai puțin de o lună	*	.4%	1.0%	.4%
	De o lună	*	1.3%	*	.6%
	Sub 6 luni	4.2%	6.3%	5.8%	5.4%
	Sub un an	5.8%	2.5%	4.8%	4.1%
	Sub 5 ani	16.9%	18.3%	12.5%	16.7%
	Peste 5 ani	69.8%	69.6%	76.0%	70.9%
	Nu răspund	2.6%	.8%	*	1.3%
Total		100.0%	100.0%	100.0%	100.0%

Întrebare filtrată – respondenți care în trecut au fumat tutun

De cât timp v-ați lăsat de fumat? * Mediu de rezidență

	Mediu de rezidență		Total	
	Urban	Rural		
De cât timp v-ați lăsat de fumat?	De câteva zile	.6%	.5%	.6%
	De mai puțin de o lună	.3%	.5%	.4%
	De o lună	.6%	.5%	.6%
	Sub 6 luni	7.3%	3.2%	5.6%
	Sub un an	5.7%	1.8%	4.1%
	Sub 5 ani	17.7%	15.6%	16.9%
	Peste 5 ani	66.5%	76.6%	70.6%
	Nu răspund	1.3%	1.4%	1.3%
Total	100.0%	100.0%	100.0%	

Întrebare filtrată – respondenți care în trecut au fumat tutun

De cât timp v-ați lăsat de fumat? * Sex

		Sex		Total
		Masculin	Feminin	
De cât timp v-ați lăsat de fumat?	De câteva zile	.6%	.6%	.6%
	De mai puțin de o lună	.3%	.6%	.4%
	De o lună	.6%	.6%	.6%
	Sub 6 luni	5.1%	6.8%	5.6%
	Sub un an	3.9%	4.5%	4.1%
	Sub 5 ani	14.3%	22.0%	16.9%
	Peste 5 ani	74.4%	62.7%	70.5%
	Nu răspund	.8%	2.3%	1.3%
Total	100.0%	100.0%	100.0%	

Întrebare filtrată – respondenți care în trecut au fumat tutun

De cât timp v-ați lăsat de fumat? * Care din următoarele situații descrie cel mai bine regulile legate de fumat din casa dumneavoastră:

		Care din următoarele situații descrie cel mai bine regulile legate de fumat din casa dumneavoastră:					Total
		Fumatul este permis peste tot	Fumatul nu este permis în întreaga casă, doar în unele camere/o cameră	Fumatul nu este permis de obicei, dar există excepții	Fumatul nu este niciodată permis	Nu există reguli	
De cât timp v-ați lăsat de fumat?	De câteva zile	*	.9%	*	.4%	2.9%	.6%
	De mai puțin de o lună	*	*	.9%	.4%	*	.4%
	De o lună	*	*	*	.7%	*	.4%
	Sub 6 luni	28.6%	4.4%	7.5%	4.8%	5.9%	5.6%
	Sub un an	*	4.4%	7.5%	1.1%	14.7%	3.9%
	Sub 5 ani	28.6%	18.4%	13.2%	15.9%	29.4%	16.9%
	Peste 5 ani	42.9%	69.3%	68.9%	76.0%	44.1%	70.7%
	Nu răspund	*	2.6%	1.9%	.7%	2.9%	1.5%
Total		100.0%	100.0%	100.0%	100.0%	100.0%	100.0%

Întrebare filtrată – respondenți care în trecut au fumat tutun

De cât timp v-ați lăsat de fumat? * Bazându-vă pe ceea ce cunoașteți, fumatul tutunului provoacă boli grave?

	Bazându-vă pe ceea ce cunoașteți, fumatul tutunului provoacă boli grave?		Total	
	Da	Nu		
De cât timp v-ați lăsat de fumat?	De câteva zile	.4%	*	.4%
	De mai puțin de o lună	.2%	11.1%	.4%
	De o lună	.6%	*	.6%
	Sub 6 luni	5.8%	*	5.7%
	Sub un an	4.1%	11.1%	4.2%
	Sub 5 ani	16.7%	33.3%	17.0%
	Peste 5 ani	70.9%	44.4%	70.4%
	Nu răspund	1.4%	*	1.3%
Total	100.0%	100.0%	100.0%	

Întrebare filtrată – respondenți care în trecut au fumat tutun

De cât timp v-ați lăsat de fumat? * Dvs. susțineți această inițiativă legislativă (interzicerea fumatului în toate spațiile publice închise, inclusiv baruri și cafenele)?

		Dvs. susțineți această inițiativă legislativă (interzicerea fumatului în toate spațiile publice închise, inclusiv baruri și cafenele)?			Total
		Da, o susțin	Sunt neutru	Sunt împotriva ei	
De cât timp v-ați lăsat de fumat?	De câteva zile	.5%	1.5%	*	.6%
	De mai puțin de o lună	.2%	*	2.2%	.4%
	De o lună	.7%	*	*	.6%
	Sub 6 luni	6.2%	1.5%	6.7%	5.7%
	Sub un an	2.9%	6.0%	15.6%	4.3%
	Sub 5 ani	15.1%	26.9%	15.6%	16.6%
	Peste 5 ani	72.7%	64.2%	60.0%	70.6%
	Nu răspund	1.7%	*	*	1.3%
Total		100.0%	100.0%	100.0%	100.0%

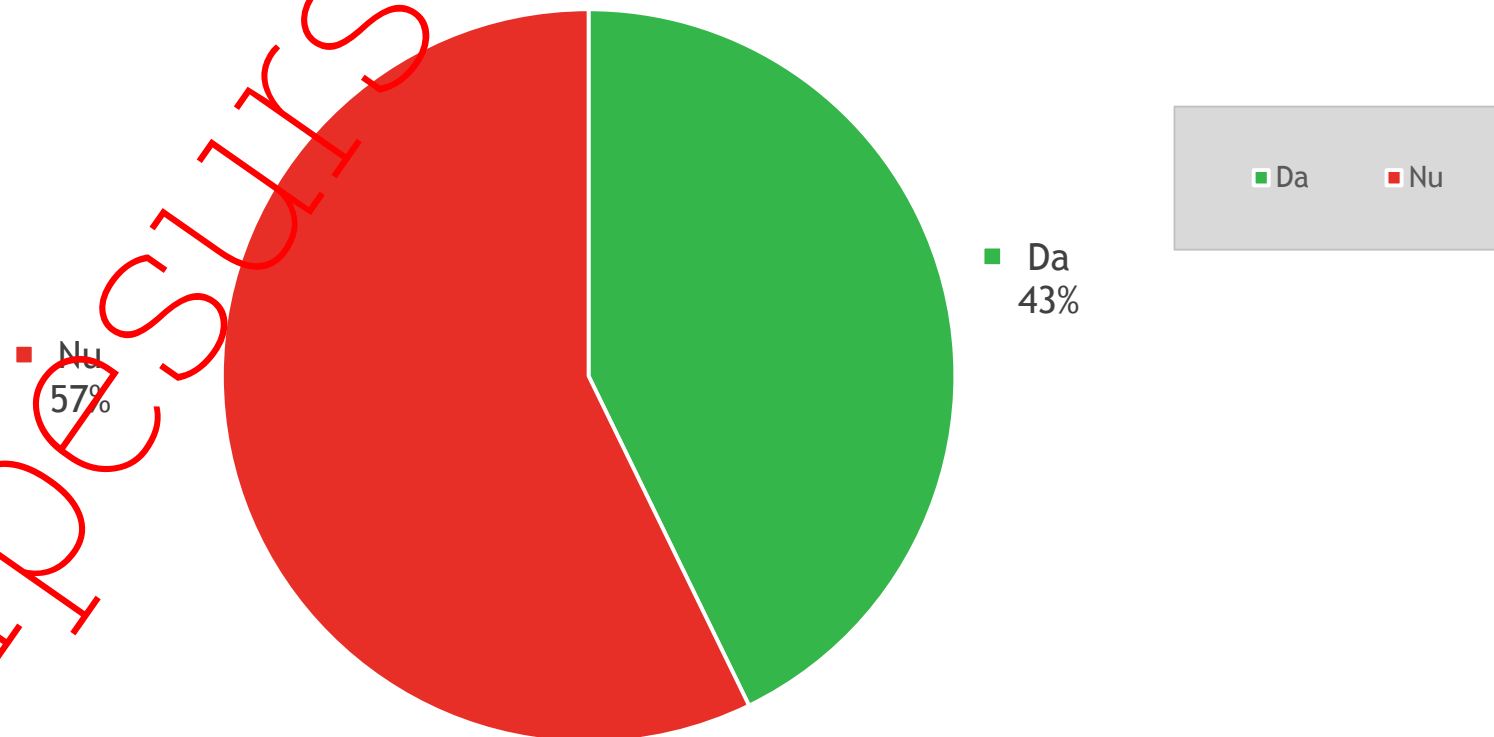
Întrebare filtrată – respondenți care în trecut au fumat tutun

De cât timp v-ați lăsat de fumat? * Cât de des obișnuiți să ieșiți în localuri (restaurante, baruri, cafenele, cluburi etc.)?

		Cât de des obișnuiți să ieșiți în localuri (restaurante, baruri, cafenele, cluburi etc.)?				Total
		O dată pe lună sau mai des	De câteva ori pe an sau o dată pe an	Mai rar	Niciodată	
De cât timp v-ați lăsat de fumat?	De câteva zile	.7%	1.3%	*	*	.6%
	De mai puțin de o lună	.4%	*	.9%	*	.4%
	De o lună	.4%	2.6%	*	*	.6%
	Sub 6 luni	7.8%	1.3%	4.4%	3.3%	5.6%
	Sub un an	6.0%	2.6%	2.6%	*	4.1%
	Sub 5 ani	18.7%	7.8%	19.3%	15.0%	16.9%
	Peste 5 ani	64.7%	80.5%	72.8%	81.7%	70.6%
	Nu răspund	1.4%	3.9%	*	*	1.3%
Total		100.0%	100.0%	100.0%	100.0%	100.0%

Întrebare filtrată – respondenți care în trecut au fumat tutun

Ați vizitat un doctor sau alt specialist în probleme medicale în ultimele 12 luni?



Întrebare filtrată – 25% dintre respondenți care fumează tutun

Ați vizitat un doctor sau alt specialist în probleme medicale în ultimele 12 luni? * Vârsta

		Vârsta				Total
		18 - 35 ani	36 - 50 ani	51 - 65 ani	Peste 65 de ani	
Ați vizitat un doctor sau alt specialist în probleme medicale în ultimele 12 luni?	Da	41.6%	32.4%	62.9%	48.4%	42.6%
	Nu	58.4%	66.5%	37.1%	51.6%	57.0%
	Nu răspund	*	1.2%	*	*	.4%
Total		100.0%	100.0%	100.0%	100.0%	100.0%

Întrebare filtrată – 25% dintre respondenți care fumează tutun

Ați vizitat un doctor sau alt specialist în probleme medicale în ultimele 12 luni? * Școlaritate

		Școlaritate			Total
		Studii elementare	Studii medii	Studii superioare	
Ați vizitat un doctor sau alt specialist în probleme medicale în ultimele 12 luni?	Da	15.3%	49.1%	55.9%	42.7%
	Nu	84.7%	50.5%	44.1%	57.1%
	Nu răspund	*	.3%	*	.2%
Total		100.0%	100.0%	100.0%	100.0%

Întrebare filtrată – 25% dintre respondenți care fumează tutun

Ați vizitat un doctor sau alt specialist în probleme medicale în ultimele 12 luni? * Regiunea

		Regiunea			Total
		Transilvania+ Banat	Sud+București+ Dobrogea	Moldova	
Ați vizitat un doctor sau alt specialist în probleme medicale în ultimele 12 luni?	Da	43.8%	42.8%	39.7%	42.7%
	Nu	56.2%	56.5%	60.3%	56.9%
	Nu răspund	*	.7%	*	.4%
Total		100.0%	100.0%	100.0%	100.0%

Întrebare filtrată – 25% dintre
respondenți care fumează tutun

Ați vizitat un doctor sau alt specialist în probleme medicale în ultimele 12 luni? * Mediu de rezidență

		Mediu de rezidență		Total
		Urban	Rural	
Ați vizitat un doctor sau alt specialist în probleme medicale în ultimele 12 luni?	Da	49.5%	31.6%	42.7%
	Nu	49.8%	68.4%	56.9%
	Nu răspund	.6%	*	.4%
Total		100.0%	100.0%	100.0%

Știri de curseri.ro

Întrebare filtrată – 25% dintre respondenți care fumează tutun

Ați vizitat un doctor sau alt specialist în probleme medicale în ultimele 12 luni? * Sex

		Sex		Total
		Masculin	Feminin	
Ați vizitat un doctor sau alt specialist în probleme medicale în ultimele 12 luni?	Da	37.4%	51.5%	42.8%
	Nu	62.3%	48.5%	57.0%
	Nu răspund	.3%	*	.2%
Total		100.0%	100.0%	100.0%

Știri de curseri

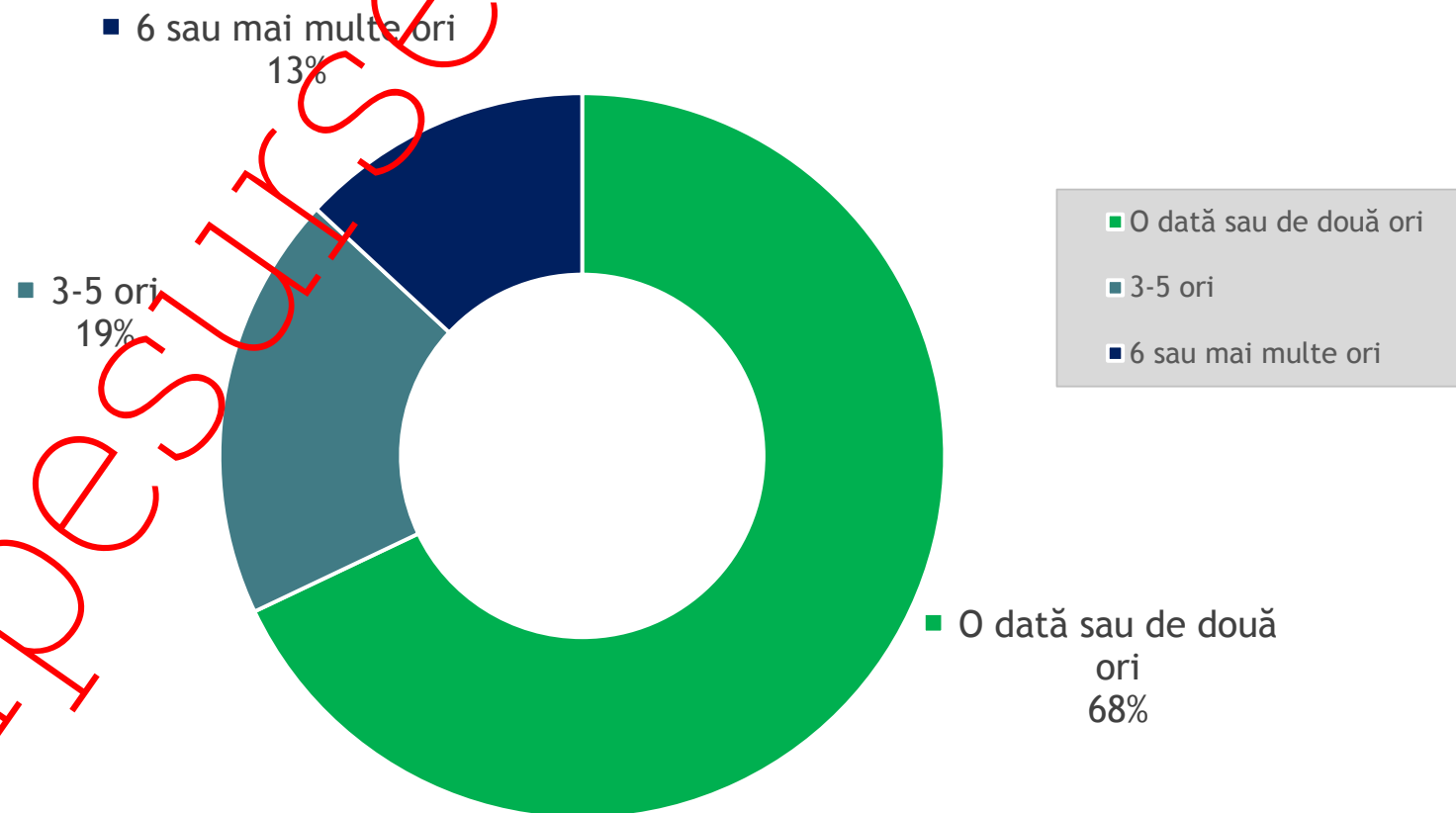
Întrebare filtrată – 25% dintre respondenți care fumează tutun

Ați vizitat un doctor sau alt specialist în probleme medicale în ultimele 12 luni? * Dvs. susțineți această inițiativă legislativă (interzicerea fumatului în toate spațiile publice închise, inclusiv baruri și cafenele)?

		Dvs. susțineți această inițiativă legislativă (interzicerea fumatului în toate spațiile publice închise, inclusiv baruri și cafenele)?			Total
		Da, o susțin	Sunt neutru	Sunt împotriva ei	
Ați vizitat un doctor sau alt specialist în probleme medicale în ultimele 12 luni?	Da	39.3%	44.4%	49.0%	42.2%
	Nu	60.1%	55.6%	51.0%	57.4%
	Nu răspund	.6%	*	*	.4%
Total		100.0%	100.0%	100.0%	100.0%

Întrebare filtrată – 25% dintre respondenți care fumează tutun

De câte ori ați vizitat un doctor sau alt specialist în probleme medicale în ultimele 12 luni?



ȘtiriPesul.ro

întrebare filtrată – 43% dintre fumători, care au vizitat un doctor în ultimele 12 luni

De câte ori ați vizitat un doctor sau alt specialist în probleme medicale în ultimele 12 luni? *

Vârsta

		Vârsta				Total
		18 - 35 ani	36 - 50 ani	51 - 65 ani	Peste 65 de ani	
De câte ori ați vizitat un doctor sau alt specialist în probleme medicale în ultimele 12 luni?	O dată sau de două ori	81.1%	71.4%	53.6%	33.3%	68.2%
	3-5 ori	13.3%	17.9%	23.2%	40.0%	18.9%
	6 sau mai multe ori	5.6%	10.7%	23.2%	26.7%	12.9%
Total		100.0%	100.0%	100.0%	100.0%	100.0%

Întrebare filtrată – 43% dintre fumători, care au vizitat un doctor în ultimele 12 luni

De câte ori ați vizitat un doctor sau alt specialist în probleme medicale în ultimele 12 luni? *

Școlaritate

		Școlaritate			Total
		Studii elementare	Studii medii	Studii superioare	
De câte ori ați vizitat un doctor sau alt specialist în probleme medicale în ultimele 12 luni?	O dată sau de două ori	72.2%	65.0%	73.7%	67.9%
	3-5 ori	27.8%	17.5%	19.3%	18.8%
	6 sau mai multe ori	*	17.5%	7.0%	13.3%
Total		100.0%	100.0%	100.0%	100.0%

Întrebare filtrată – 43% dintre fumători, care au vizitat un doctor în ultimele 12 luni

De câte ori ați vizitat un doctor sau alt specialist în probleme medicale în ultimele 12 luni? *

Regiunea

		Regiunea			Total
		Transilvania+ Banat	Sud+București+ Dobrogea	Moldova	
De câte ori ați vizitat un doctor sau alt specialist în probleme medicale în ultimele 12 luni?	O dată sau de două ori	72.9%	67.2%	60.0%	68.1%
	3-5 ori	17.1%	19.8%	20.0%	19.0%
	6 sau mai multe ori	10.0%	12.9%	20.0%	13.0%
Total		100.0%	100.0%	100.0%	100.0%

Întrebare filtrată – 43% dintre fumători, care au vizitat un doctor în ultimele 12 luni

De câte ori ați vizitat un doctor sau alt specialist în probleme medicale în ultimele 12 luni? * Mediu de rezidență

		Mediu de rezidență		Total
		Urban	Rural	
De câte ori ați vizitat un doctor sau alt specialist în probleme medicale în ultimele 12 luni?	O dată sau de două ori	67.9%	67.7%	67.9%
	3-5 ori	17.3%	22.6%	18.8%
	6 sau mai multe ori	14.7%	9.7%	13.3%
Total		100.0%	100.0%	100.0%

Întrebare filtrată – 43% dintre fumători, care au vizitat un doctor în ultimele 12 luni

De câte ori ați vizitat un doctor sau alt specialist în probleme medicale în ultimele 12 luni? *

Sex

		Sex		Total
		Masculin	Feminin	
De câte ori ați vizitat un doctor sau alt specialist în probleme medicale în ultimele 12 luni?	O dată sau de două ori	76.1%	58.4%	67.9%
	3-5 ori	13.7%	25.7%	19.3%
	6 sau mai multe ori	10.3%	15.8%	12.8%
Total		100.0%	100.0%	100.0%


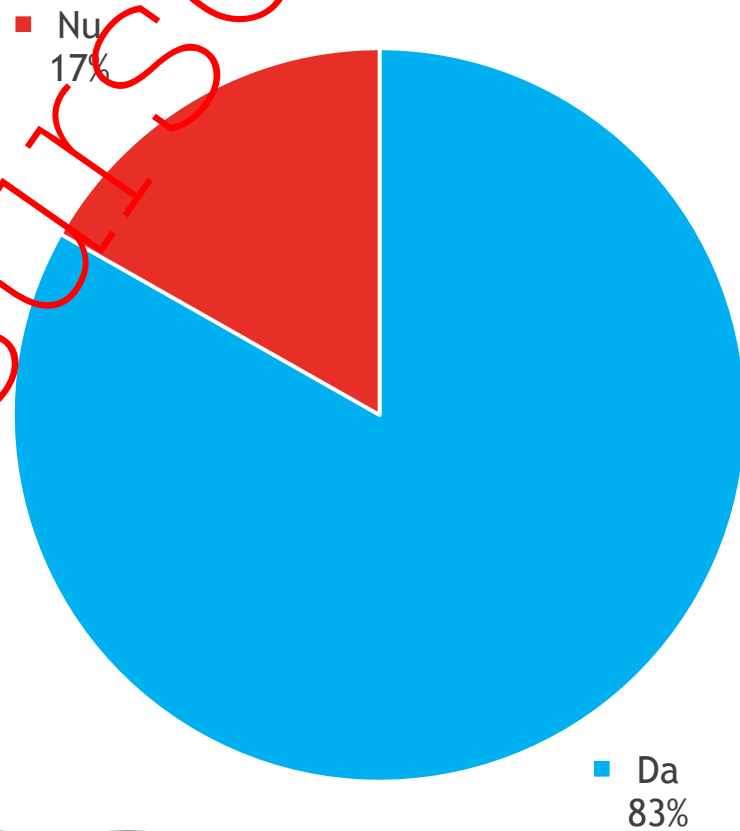
Întrebare filtrată – 43% dintre fumători, care au vizitat un doctor în ultimele 12 luni

De câte ori ați vizitat un doctor sau alt specialist în probleme medicale în ultimele 12 luni? * Care din următoarele situații descrie cel mai bine regulile legate de fumat din casa dumneavoastră:

		Vârsta				Total
		18 - 35 ani	36 - 50 ani	51 - 65 ani	Peste 65 de ani	
În timpul acestor vizite din ultimele 12 luni, ați fost întrebat dacă fumați tutun?	Da	82.4%	82.1%	85.7%	73.3%	82.6%
	Nu	17.6%	16.1%	14.3%	26.7%	17.0%
	Nu răspund	*	1.8%	*	*	.5%
Total		100.0%	100.0%	100.0%	100.0%	100.0%

Întrebare filtrată – 43% dintre fumători, care au vizitat un doctor în ultimele 12 luni

În timpul acestor vizite din ultimele 12 luni, ați fost întrebat dacă fumați tutun?



întrebare filtrată – 43% dintre fumători, care au vizitat un doctor în ultimele 12 luni

În timpul acestor vizite din ultimele 12 luni, ați fost întrebat dacă fumați tutun? * Școlaritate

		Școlaritate			Total
		Studii elementare	Studii medii	Studii superioare	
În timpul acestor vizite din ultimele 12 luni, ați fost întrebat dacă fumați tutun?	Da	83.3%	83.8%	80.7%	82.9%
	Nu	16.7%	15.5%	19.3%	16.6%
	Nu răspund	*	.7%	*	.5%
Total		100.0%	100.0%	100.0%	100.0%

Întrebare filtrată – 43% dintre fumători, care au vizitat un doctor în ultimele 12 luni

În timpul acestor vizite din ultimele 12 luni, ați fost întrebat dacă fumați tutun? * Regiunea

		Regiunea			Total
		Transilvania+ Banat	Sud+București+ Dobrogea	Moldova	
În timpul acestor vizite din ultimele 12 luni, ați fost întrebat dacă fumați tutun?	Da	83.1%	80.2%	90.3%	82.6%
	Nu	16.9%	19.8%	6.5%	17.0%
	Nu răspund	*	*	3.2%	.5%
Total		100.0%	100.0%	100.0%	100.0%

întrebare filtrată – 43% dintre
fumători, care au vizitat un
doctor în ultimele 12 luni

În timpul acestor vizite din ultimele 12 luni, ați fost întrebat dacă fumați tutun? * Mediu de rezidență

		Mediu de rezidență		Total
		Urban	Rural	
În timpul acestor vizite din ultimele 12 luni, ați fost întrebat dacă fumați tutun?	Da	79.5%	91.9%	83.0%
	Nu	19.9%	8.1%	16.5%
	Nu răspund	.6%	*	.5%
Total		100.0%	100.0%	100.0%

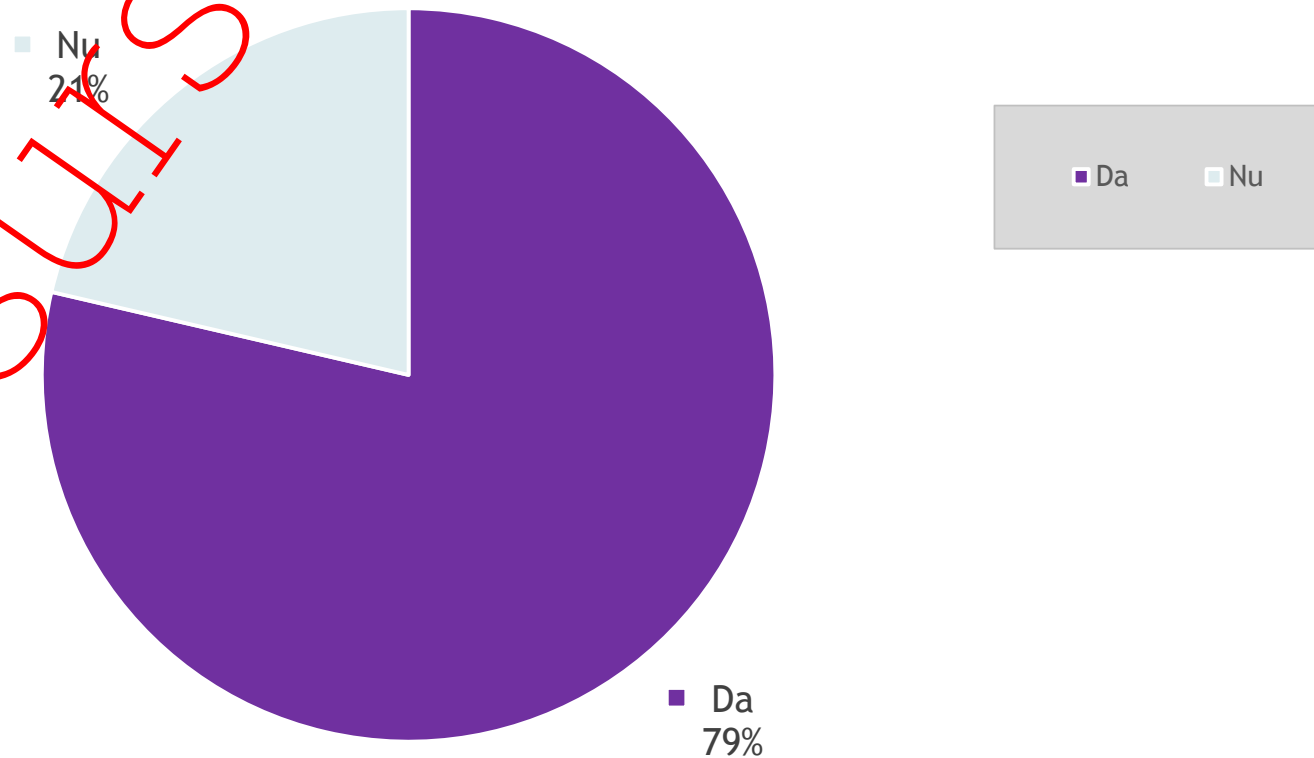
Întrebare filtrată – 43% dintre fumători, care au vizitat un doctor în ultimele 12 luni

În timpul acestor vizite din ultimele 12 luni, ați fost întrebat dacă fumați tutun? * Sex

		Sex		Total
		Masculin	Feminin	
În timpul acestor vizite din ultimele 12 luni, ați fost întrebat dacă fumați tutun?	Da	88.0%	77.0%	82.9%
	Nu	11.1%	23.0%	16.6%
	Nu răspund	.9%	*	.5%
Total		100.0%	100.0%	100.0%

Întrebare filtrată – 43% dintre fumători, care au vizitat un doctor în ultimele 12 luni

În timpul acestor vizite din ultimele 12 luni, ați fost sfătuit să încetați să fumați tutun?



Întrebare filtrată – 43% dintre fumători, care au vizitat un doctor în ultimele 12 luni

În timpul acestor vizite din ultimele 12 luni, ați fost sfătuit să încetați să fumați tutun? *

Vârsta

		Vârsta				Total
		18 - 35 ani	36 - 50 ani	51 - 65 ani	Peste 65 de ani	
În timpul acestor vizite din ultimele 12 luni, ați fost sfătuit să încetați să fumați tutun?	Da	69.3%	77.8%	89.6%	90.9%	78.2%
	Nu	30.7%	22.2%	10.4%	*	21.2%
	răspund	*	*	*	9.1%	.6%
Total		100.0%	100.0%	100.0%	100.0%	100.0%

Întrebare filtrată – 43% dintre fumători, care au vizitat un doctor în ultimele 12 luni

În timpul acestor vizite din ultimele 12 luni, ați fost sfătuit să încetați să fumați tutun? *

Școlaritate

		Școlaritate			Total
		Studii elementare	Studii medii	Studii superioare	
În timpul acestor vizite din ultimele 12 luni, ați fost sfătuit să încetați să fumați tutun?	Da	86.7%	79.8%	71.7%	78.3%
	Nu	13.3%	19.3%	28.3%	21.1%
	Nu răspund	*	.8%	*	.6%
Total		100.0%	100.0%	100.0%	100.0%

Întrebare filtrată – 43% dintre fumători, care au vizitat un doctor în ultimele 12 luni

În timpul acestor vizite din ultimele 12 luni, ați fost sfătuit să încetați să fumați tutun? *

Regiunea

		Regiunea			Total
		Transilvania+ Banat	Sud+București+ Dobrogea	Moldova	
În timpul acestor vizite din ultimele 12 luni, ați fost sfătuit să încetați să fumați tutun?	Da	76.3%	81.7%	71.4%	78.3%
	Nu	22.0%	18.3%	28.6%	21.1%
	Nu răspund	1.7%	*	*	.6%
Total		100.0%	100.0%	100.0%	100.0%

Întrebare filtrată – 43% dintre
fumători, care au vizitat un
doctor în ultimele 12 luni

În timpul acestor vizite din ultimele 12 luni, ați fost sfătuit să încetați să fumați tutun? *
Mediu de rezidență

		Mediu de rezidență		Total
		Urban	Rural	
În timpul acestor vizite din ultimele 12 luni, ați fost sfătuit să încetați să fumați tutun?	Da	75.8%	82.5%	77.9%
	Nu	24.2%	15.8%	21.5%
	Nu răspund	*	1.8%	.6%
Total		100.0%	100.0%	100.0%

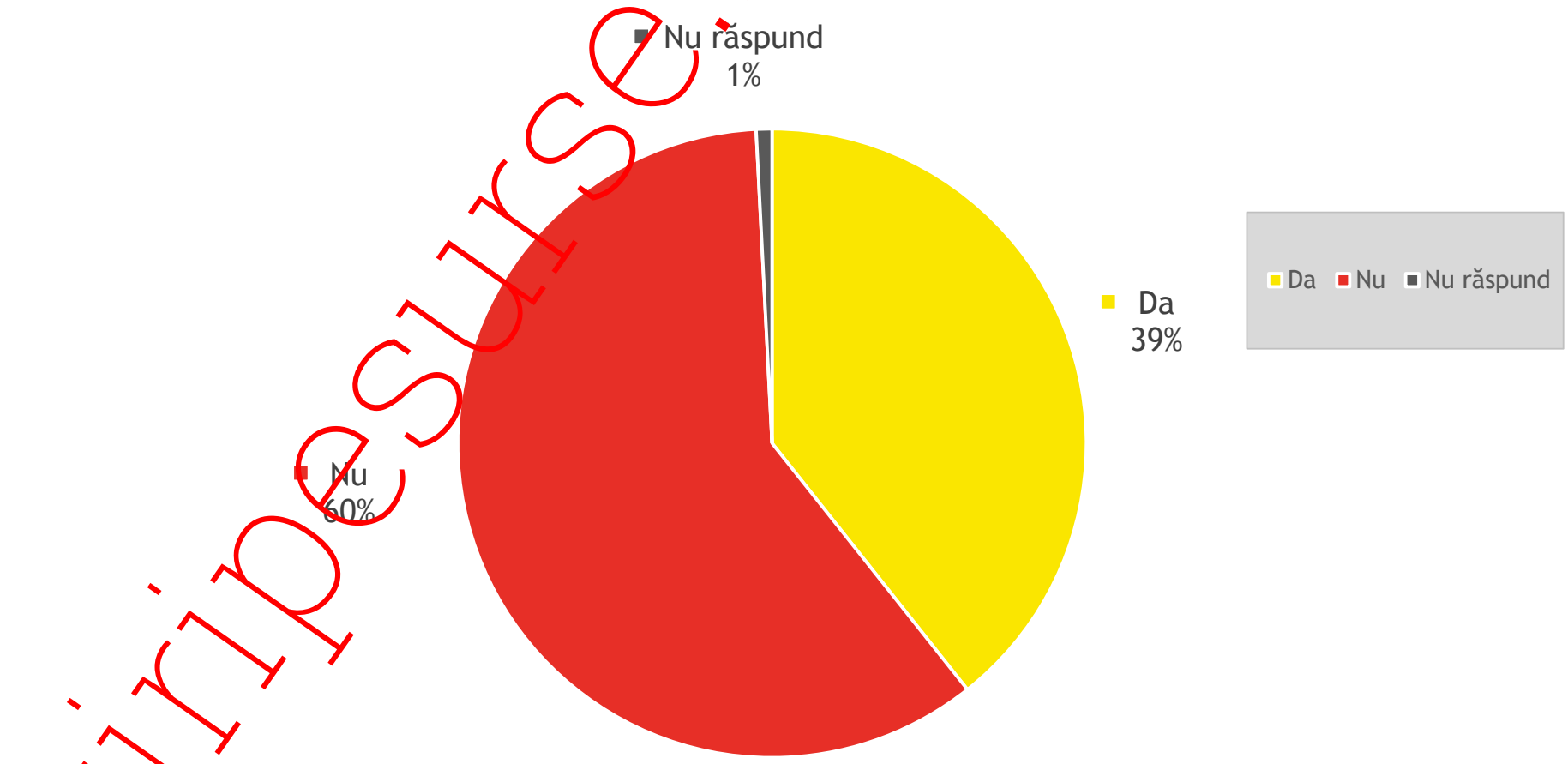
Întrebare filtrată – 43% dintre fumători, care au vizitat un doctor în ultimele 12 luni

În timpul acestor vizite din ultimele 12 luni, ați fost sfătuit să încetați să fumați tutun? * Sex

		Sex		Total
		Masculin	Feminin	
În timpul acestor vizite din ultimele 12 luni, ați fost sfătuit să încetați să fumați tutun?	Da	72.8%	85.7%	78.3%
	Nu	26.2%	14.3%	21.1%
	Nu răspund	1.0%	*	.6%
Total		100.0%	100.0%	100.0%

Întrebare filtrată – 43% dintre fumători, care au vizitat un doctor în ultimele 12 luni

În ultimele 12 luni, ați încercat să vă lăsați de fumat?



Întrebare filtrată – 25% dintre respondenți care fumează tutun

În ultimele 12 luni, ați încercat să vă lăsați de fumat? * Vârsta

	Vârsta				Total
	18 - 35 ani	36 - 50 ani	51 - 65 ani	Peste 65 de ani	
Da	39.1%	30.6%	47.8%	62.5%	39.3%
Nu	60.5%	67.6%	51.1%	37.5%	59.8%
Nu răspund	.5%	1.8%	1.1%	*	1.0%
Total	100.0%	100.0%	100.0%	100.0%	100.0%

Întrebare filtrată – 25% dintre respondenți care fumează tutun

În ultimele 12 luni, ați încercat să vă lăsați de fumat? * Școlaritate

		Școlaritate			Total
		Studii elementare	Studii medii	Studii superioare	
În ultimele 12 luni, ați încercat să vă lăsați de fumat?	Da	44.4%	37.9%	37.3%	39.3%
	Nu	55.6%	61.0%	61.8%	59.9%
	Nu răspund	*	1.0%	1.0%	.8%
Total		100.0%	100.0%	100.0%	100.0%

Întrebare filtrată – 25% dintre respondenți care fumează tutun

În ultimele 12 luni, ați încercat să vă lăsați de fumat? * Regiunea

		Regiunea			Total
		Transilvania+ Banat	Sud+București+ Dobrogea	Moldova	
În ultimele 12 luni, ați încercat să vă lăsați de fumat?	Da	36.6%	36.2%	55.8%	39.3%
	Nu	62.7%	63.1%	42.9%	59.9%
	Nu răspund	.6%	.7%	1.3%	.8%
Total		100.0%	100.0%	100.0%	100.0%

Întrebare filtrată – 25% dintre respondenți care fumează tutun

În ultimele 12 luni, ați încercat să vă lăsați de fumat? * Mediu de rezidență

		Mediu de rezidență		Total
		Urban	Rural	
În ultimele 12 luni, ați încercat să vă lăsați de fumat?	Da	34.7%	46.9%	39.4%
	Nu	64.3%	52.6%	59.8%
	Nu răspund	1.0%	.5%	.8%
Total		100.0%	100.0%	100.0%

Întrebare filtrată – 25% dintre respondenți care fumează tutun

În ultimele 12 luni, ați încercat să vă lăsați de fumat? * Sex

		Sex		Total
		Masculin	Feminin	
În ultimele 12 luni, ați încercat să vă lăsați de fumat?	Da	39.5%	39.1%	39.3%
	Nu	59.2%	60.4%	59.7%
	Nu răspund	1.3%	.5%	1.0%
Total		100.0%	100.0%	100.0%

Întrebare filtrată – 25% dintre respondenți care fumează tutun

În ultimele 12 luni, ați încercat să vă lăsați de fumat? * Dvs. susțineți această inițiativă legislativă (interzicerea fumatului în toate spațiile publice închise, inclusiv baruri și cafenele)?

		Dvs. susțineți această inițiativă legislativă (interzicerea fumatului în toate spațiile publice închise, inclusiv baruri și cafenele)?			Total
		Da, o susțin	Sunt neutru	Sunt împotriva ei	
În ultimele 12 luni, ați încercat să vă lăsați de fumat?	Da	44.4%	26.7%	34.0%	39.1%
	Nu	54.6%	73.3%	66.0%	60.3%
	Nu răspund	1.0%	*	*	.6%
Total		100.0%	100.0%	100.0%	100.0%

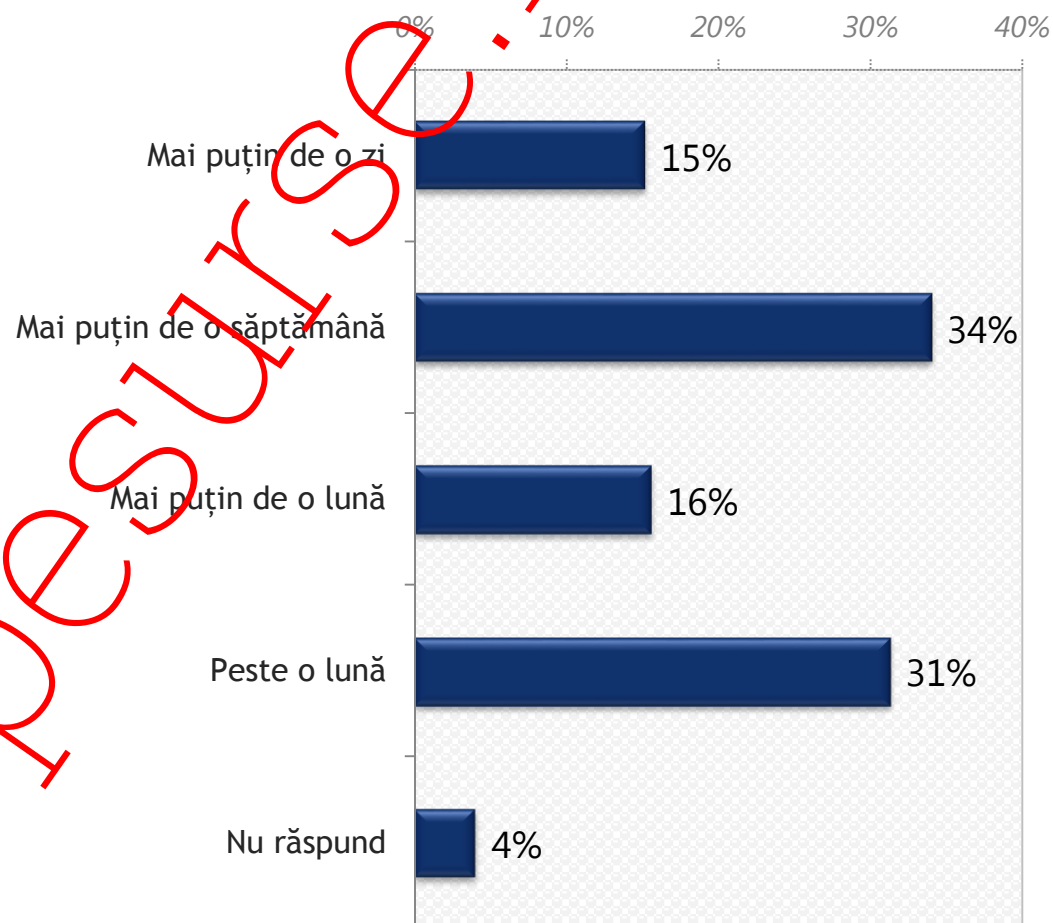
Întrebare filtrată – 25% dintre respondenți care fumează tutun

În ultimele 12 luni, ați încercat să vă lăsați de fumat? * Cât de des obișnuiți să ieșiți în localuri (restaurante, baruri, cafenele, cluburi etc.)?

		Cât de des obișnuiți să ieșiți în localuri (restaurante, baruri, cafenele, cluburi etc.)?				Total
		O dată pe lună sau mai des	De câteva ori pe an sau o dată pe an	Mai rar	Niciodată	
În ultimele 12 luni, ați încercat să vă lăsați de fumat?	Da	31.9%	34.6%	51.2%	59.7%	39.2%
	Nu	67.8%	64.2%	47.6%	40.3%	60.2%
	Nu răspund	.4%	1.2%	1.2%	*	.6%
Total		100.0%	100.0%	100.0%	100.0%	100.0%

Întrebare filtrată – 25% dintre respondenți care fumează tutun

Gândindu-vă la ultima dată când ați încercat, pentru cât timp nu ați fumat?



Întrebare filtrată – 39% dintre fumători, care au încercat să se lase de fumat în ultimele 12 luni

Gândindu-vă la ultima dată când ați încercat, pentru cât timp nu ați fumat? * Vârsta

		Vârsta				Total
		18 - 35 ani	36 - 50 ani	51 - 65 ani	Peste 65 de ani	
Gândindu-vă la ultima dată când ați încercat, pentru cât timp nu ați fumat?	Mai puțin de o zi	17.4%	17.0%	14.0%	5.3%	15.4%
	Mai puțin de o săptămână	27.9%	35.8%	48.8%	21.1%	33.8%
	Mai puțin de o lună	17.4%	18.9%	11.6%	5.3%	15.4%
	Peste o lună	32.6%	22.6%	23.3%	63.2%	30.8%
	Nu răspund	4.7%	5.7%	2.3%	5.3%	4.5%
Total		100.0%	100.0%	100.0%	100.0%	100.0%

Întrebare filtrată – 39% dintre fumători, care au încercat să se lase de fumat în ultimele 12 luni

Gândindu-vă la ultima dată când ați încercat, pentru cât timp nu ați fumat? * Școlaritate

	Școlaritate			Total	
	Studii elementare	Studii medii	Studii superioare		
Gândindu-vă la ultima dată când ați încercat, pentru cât timp nu ați fumat?	Mai puțin de o zi	11.5%	18.3%	10.5%	15.1%
	Mai puțin de o săptămână	38.5%	31.2%	36.8%	34.2%
	Mai puțin de o lună	11.5%	16.5%	21.1%	16.1%
	Peste o lună	26.9%	33.0%	31.6%	31.2%
	Nu răspund	11.5%	.9%	*	3.5%
Total	100.0%	100.0%	100.0%	100.0%	

Întrebare filtrată – 39% dintre fumători, care au încercat să se lase de fumat în ultimele 12 luni

Gândindu-vă la ultima dată când ați încercat, pentru cât timp nu ați fumat? * Regiunea

	Regiunea			Total	
	Transilvania+ Banat	Sud+București+ Dobrogea	Moldova		
Gândindu-vă la ultima dată când ați încercat, pentru cât timp nu ați fumat?	Mai puțin de o zi	6.8%	21.4%	13.3%	15.3%
	Mai puțin de o săptămână	40.7%	27.6%	40.0%	34.2%
	Mai puțin de o lună	15.3%	14.3%	17.8%	15.3%
	Peste o lună	28.8%	33.7%	28.9%	31.2%
	Nu răspund	8.5%	3.1%	*	4.0%
Total	100.0%	100.0%	100.0%	100.0%	

Întrebare filtrată – 39% dintre fumători, care au încercat să se lase de fumat în ultimele 12 luni

Gândindu-vă la ultima dată când ați încercat, pentru cât timp nu ați fumat? * Mediu de rezidență

	Mediu de rezidență		Total	
	Urban	Rural		
Gândindu-vă la ultima dată când ați încercat, pentru cât timp nu ați fumat?	Mai puțin de o zi	14.7%	15.4%	15.0%
	Mai puțin de o săptămână	35.8%	31.9%	34.0%
	Mai puțin de o lună	15.6%	15.4%	15.5%
	Peste o lună	33.0%	29.7%	31.5%
	Nu răspund	.9%	7.7%	4.0%
Total	100.0%	100.0%	100.0%	

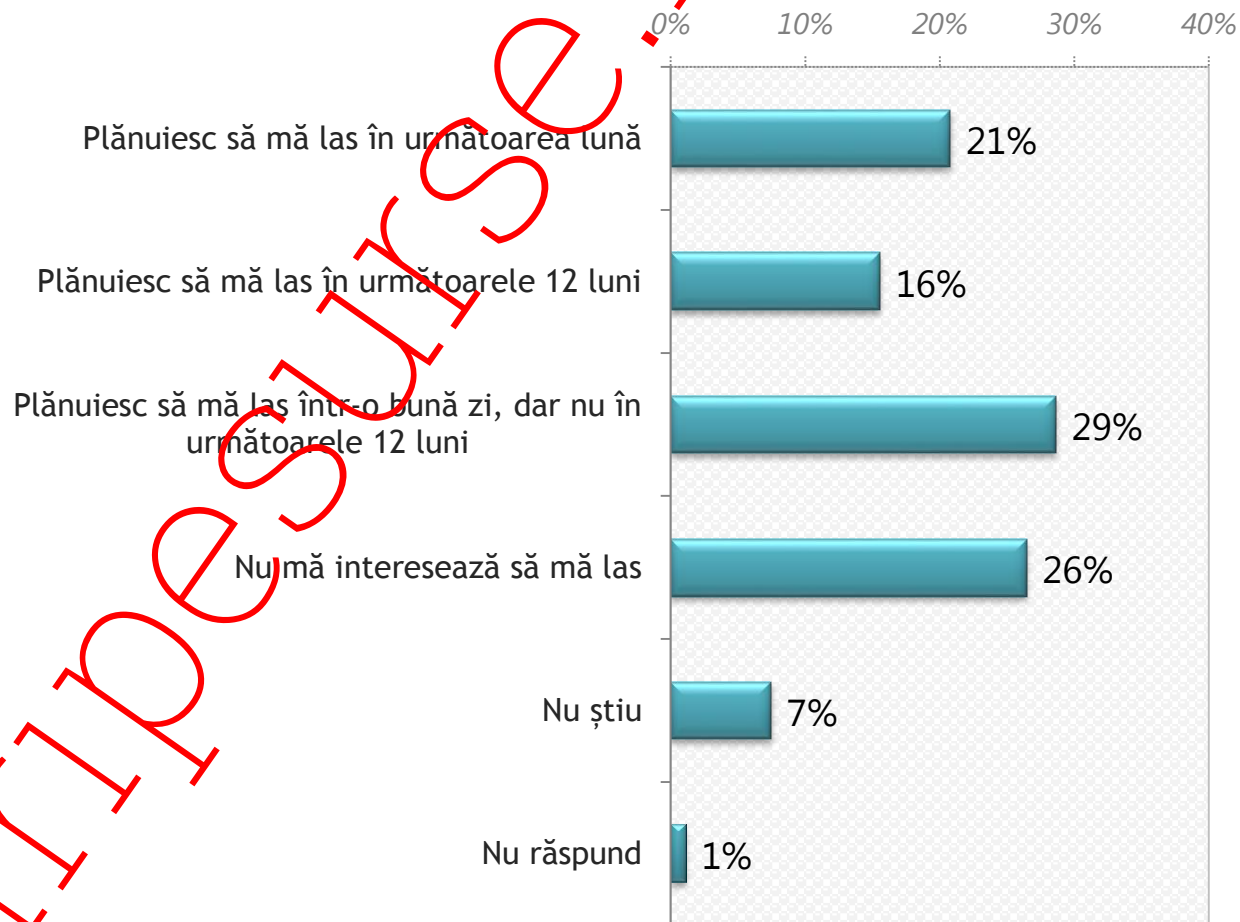
Întrebare filtrată – 39% dintre fumători, care au încercat să se lase de fumat în ultimele 12 luni

Gândindu-vă la ultima dată când ați încercat, pentru cât timp nu ați fumat? * Sex

		Sex		Total
		Masculin	Feminin	
Gândindu-vă la ultima dată când ați încercat, pentru cât timp nu ați fumat?	Mai puțin de o zi	14.6%	15.6%	15.0%
	Mai puțin de o săptămână	36.6%	29.9%	34.0%
	Mai puțin de o lună	11.4%	22.1%	15.5%
	Peste o lună	31.7%	31.2%	31.5%
	Nu răspund	5.7%	1.3%	4.0%
Total		100.0%	100.0%	100.0%

Întrebare filtrată – 39% dintre fumători, care au încercat să se lase de fumat în ultimele 12 luni

Care dintre următoarele situații descrie atitudinea dumneavoastră față de lăsatul de fumat?



Știri Business
Întrebare filtrată – 25% dintre respondenți care fumează tutun

Care dintre următoarele situații descrie atitudinea dumneavoastră față de lăsatul de fumat? *

Vârsta

		Vârsta				Total
		18 - 35 ani	36 - 50 ani	51 - 65 ani	Peste 65 de ani	
Care dintre următoarele situații descrie atitudinea dumneavoastră față de lăsatul de fumat?	Plănuiesc să mă las în următoarea lună	22.7%	14.2%	27.0%	25.0%	20.8%
	Plănuiesc să mă las în următoarele 12 luni	19.1%	16.6%	10.1%	*	15.5%
	Plănuiesc să mă las într-o bună zi, dar nu în următoarele 12 luni	22.3%	33.7%	30.3%	37.5%	28.4%
	Nu mă interesează să mă las	30.0%	25.4%	23.6%	18.8%	26.7%
	Nu știu	5.5%	7.7%	9.0%	18.8%	7.6%
	Nu răspund	.5%	2.4%	*	*	1.0%
Total		100.0%	100.0%	100.0%	100.0%	100.0%

Întrebare filtrată – 39% dintre fumători, care au încercat să se lase de fumat în ultimele 12 luni

Care dintre următoarele situații descrie atitudinea dumneavoastră față de lăsatul de fumat? * Școlaritate

		Școlaritate			Total
		Studii elementare	Studii medii	Studii superioare	
Care dintre următoarele situații descrie atitudinea dumneavoastră față de lăsatul de fumat?	Plănuiesc să mă las în următoarea lună	22.7%	21.0%	18.0%	20.8%
	Plănuiesc să mă las în următoarele 12 luni	13.4%	14.1%	22.0%	15.5%
	Plănuiesc să mă las într-o lună zi, dar nu în următoarele 12 luni	26.9%	29.7%	28.0%	28.7%
	Nu mă interesează să mă las	21.8%	27.9%	28.0%	26.5%
	Nu știu	15.1%	5.9%	3.0%	7.5%
	Nu răspund	*	1.4%	1.0%	1.0%
Total		100.0%	100.0%	100.0%	100.0%

Întrebare filtrată – 39% dintre fumători, care au încercat să se lase de fumat în ultimele 12 luni

Care dintre următoarele situații descrie atitudinea dumneavoastră față de lăsatul de fumat? * Regiunea

		Regiunea			Total
		Transilvania+ Banat	Sud+București+ Dobrogea	Moldova	
Care dintre următoarele situații descrie atitudinea dumneavoastră față de lăsatul de fumat?	Plănuiesc să mă las în următoarea lună	21.1%	21.9%	15.4%	20.6%
	Plănuiesc să mă las în următoarele 12 luni	11.8%	12.6%	34.6%	15.7%
	Plănuiesc să mă las într-o lună zi, dar nu în următoarele 12 luni	36.0%	27.8%	16.7%	28.7%
	Nu mă interesează să mă las	21.7%	28.9%	26.9%	26.3%
	Nu știu	8.1%	7.8%	5.1%	7.5%
	Nu răspund	1.2%	1.1%	1.3%	1.2%
Total		100.0%	100.0%	100.0%	100.0%

Întrebare filtrată – 39% dintre fumători, care au încercat să se lase de fumat în ultimele 12 luni

Care dintre următoarele situații descrie atitudinea dumneavoastră față de lăsatul de fumat? *

Mediu de rezidență

		Mediu de rezidență		Total
		Urban	Rural	
Care dintre următoarele situații descrie atitudinea dumneavoastră față de lăsatul de fumat?	Plănuiesc să mă las în următoarea lună	15.9%	28.4%	20.7%
	Plănuiesc să mă las în următoarele 12 luni	17.5%	12.2%	15.5%
	Plănuiesc să mă las într-o bună zi, dar nu în următoarele 12 luni	30.6%	25.4%	28.6%
	Nu mă interesează să mă las	29.3%	21.8%	26.4%
	Nu știu	5.4%	11.2%	7.6%
	Nu răspund	1.3%	1.0%	1.2%
Total		100.0%	100.0%	100.0%

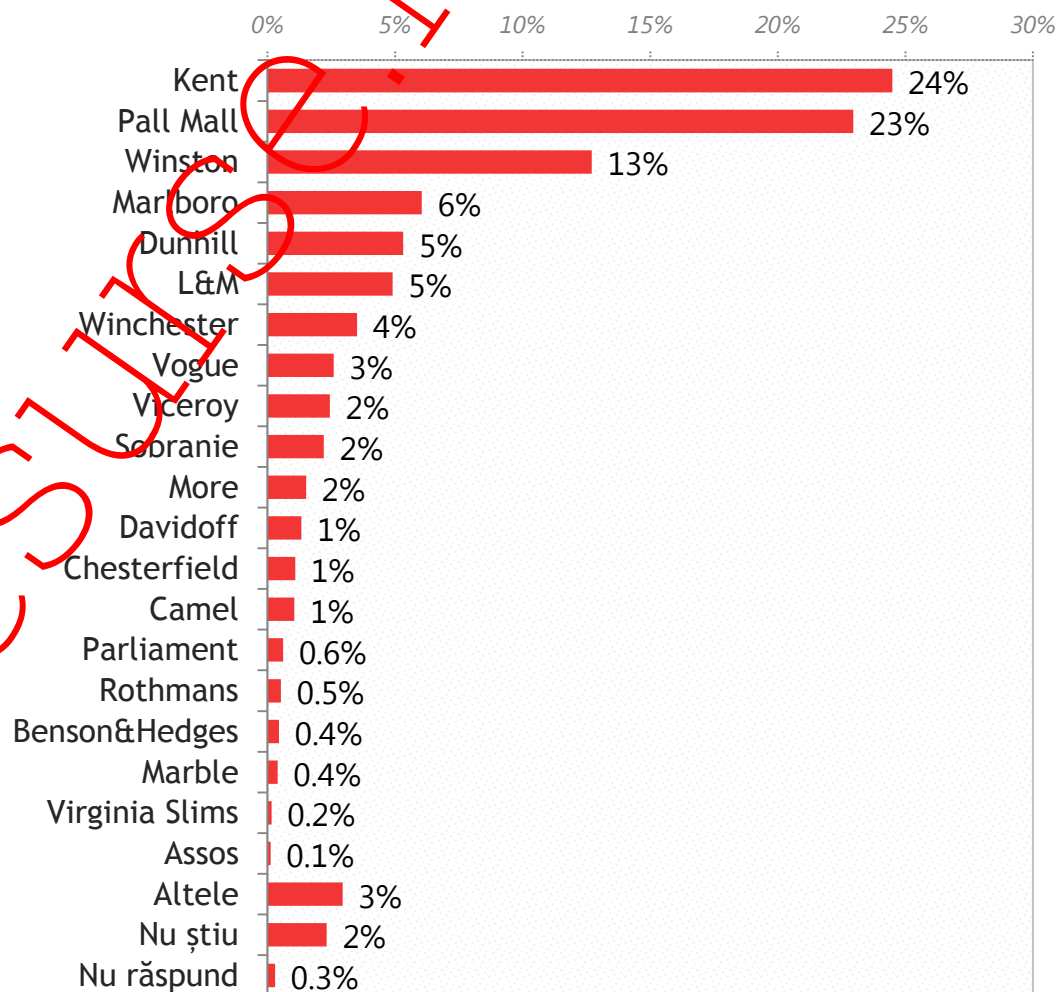
Întrebare filtrată – 25% dintre respondenți care fumează tutun

Care dintre următoarele situații descrie atitudinea dumneavoastră față de lăsatul de fumat? * Sex

		Sex		Total
		Masculin	Feminin	
Care dintre următoarele situații descrie atitudinea dumneavoastră față de lăsatul de fumat?	Plănuiesc să mă las în următoarea lună	22.0%	18.7%	20.7%
	Plănuiesc să mă las în următoarele 12 luni	15.3%	16.2%	15.6%
	Plănuiesc să mă las într-o bună zi, dar nu în următoarele 12 luni	25.5%	33.3%	28.5%
	Nu mă interesează să mă las	27.1%	25.3%	26.4%
	Nu știu	8.3%	6.6%	7.6%
	Nu răspund	1.9%	*	1.2%
Total		100.0%	100.0%	100.0%

Întrebare filtrată – 25% dintre respondenți care fumează tutun

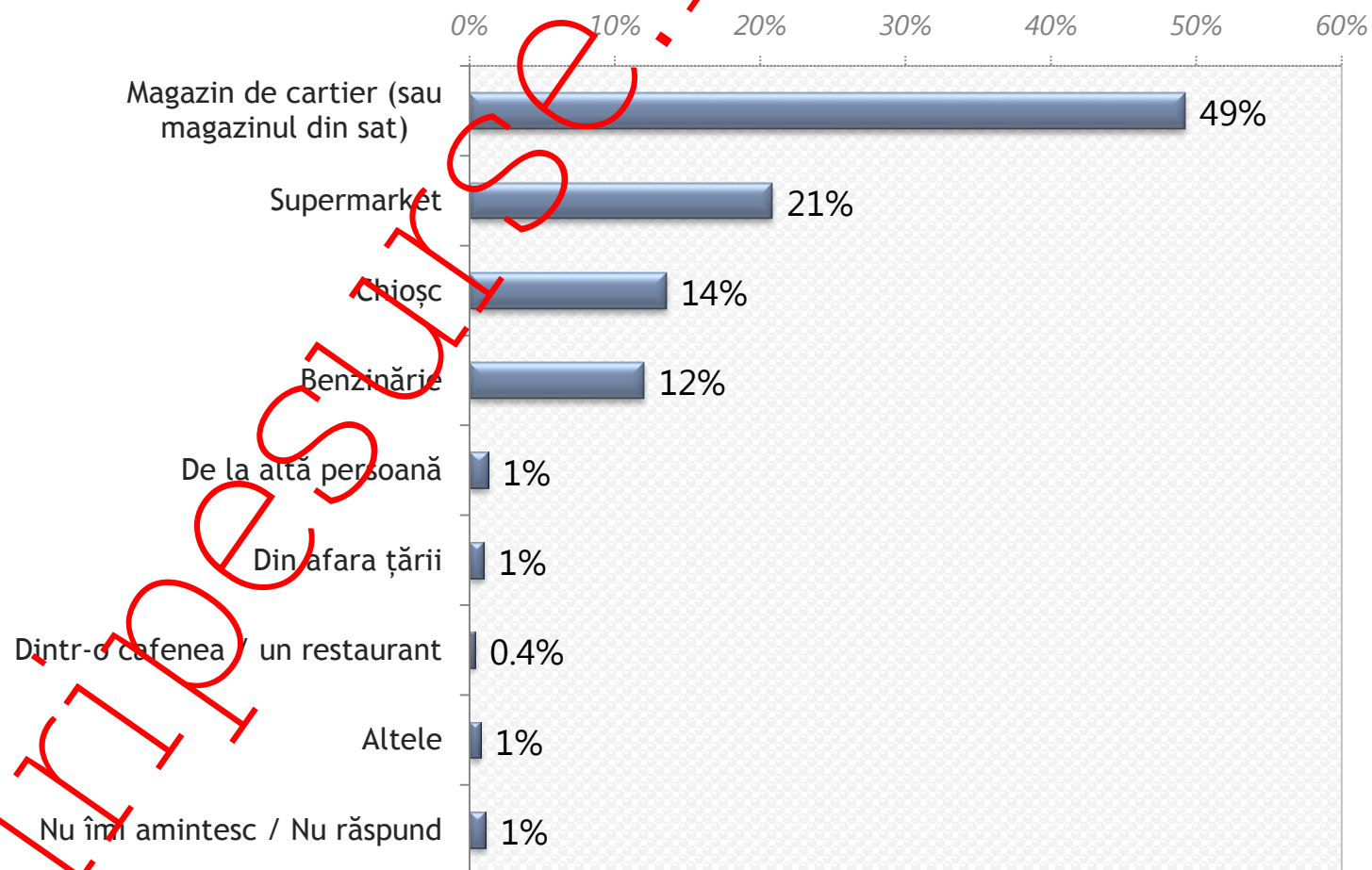
Ce marcă de țigări fumați de obicei?



STIRIPES

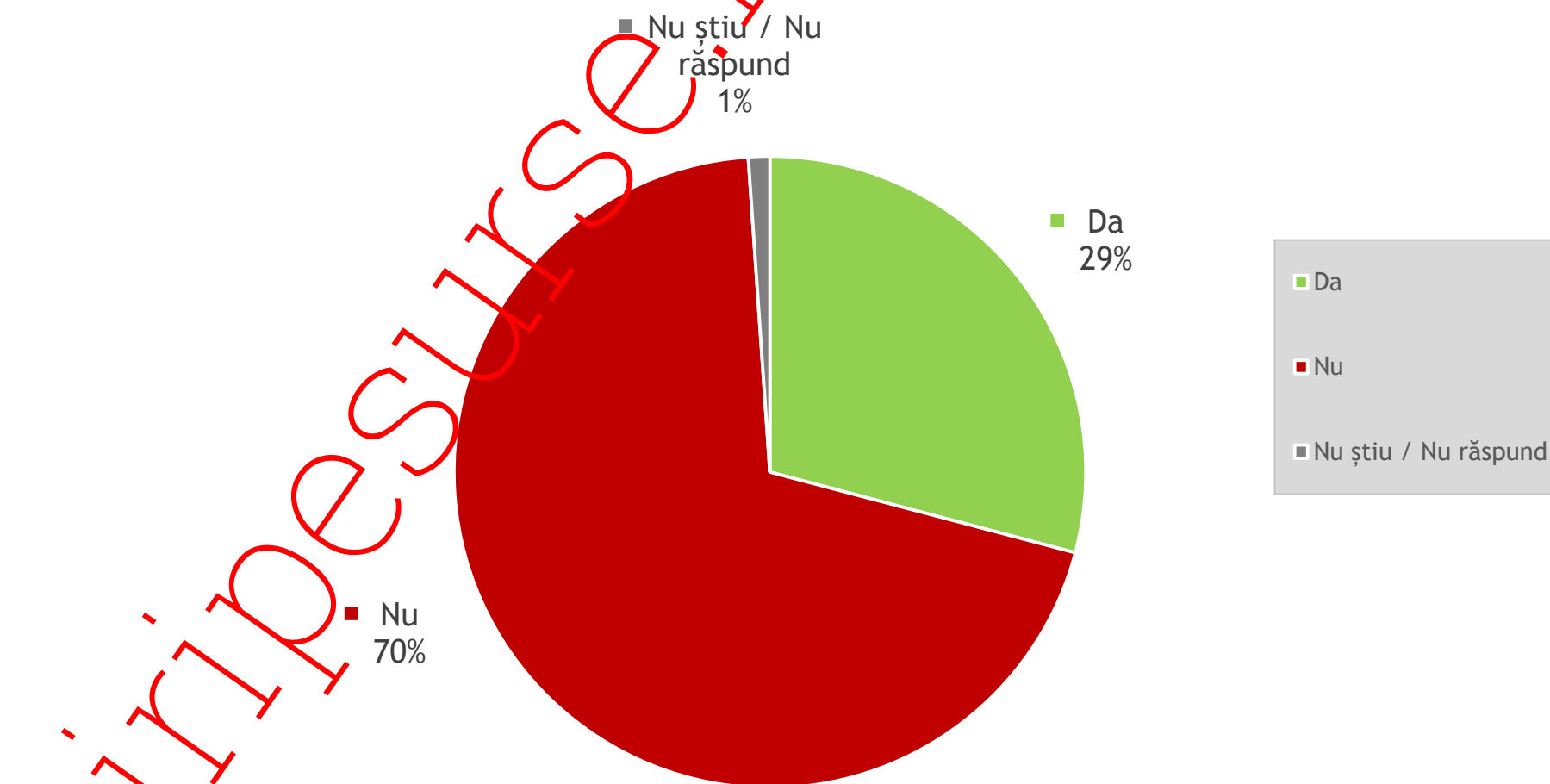
Întrebare filtrată – 25% dintre respondenți care fumează tutun

Ultima dată când ați cumpărat țigări pentru dumneavoastră, de unde le-ați luat?



Întrebare filtrată – 25% dintre respondenți care fumează tutun

În ultimele 30 de zile, v-ați gândit să renunțați la fumat datorită avertismentelor de pe pachetele de țigări?



ȘtiriPesquisa.ro

Întrebare filtrată – 25% dintre respondenți care fumează tutun

În ultimele 30 de zile, v-ați gândit să renunțați la fumat datorită avertismentelor de pe pachetele de țigări? * Vârsta

		Vârsta				Total
		18 - 35 ani	36 - 50 ani	51 - 65 ani	Peste 65 de ani	
În ultimele 30 de zile, v-ați gândit să renunțați la fumat datorită avertismentelor de pe pachetele de țigări?	Da	17.8%	28.8%	43.8%	67.7%	29.1%
	Nu	82.2%	70.0%	53.9%	29.0%	69.9%
	Nu știu	*	.6%	*	3.2%	.4%
	Nu răspund	*	.6%	2.2%	*	.6%
Total		100.0%	100.0%	100.0%	100.0%	100.0%

Întrebare filtrată – 25% dintre respondenți care fumează tutun

În ultimele 30 de zile, v-ați gândit să renunțați la fumat datorită avertismentelor de pe pachetele de țigări? * Școlaritate

		Școlaritate			Total
		Studii elementare	Studii medii	Studii superioare	
În ultimele 30 de zile, v-ați gândit să renunțați la fumat datorită avertismentelor de pe pachetele de țigări?	Da	37.3%	29.9%	17.6%	29.2%
	Nu	62.7%	68.0%	82.4%	69.7%
	Nu știu	*	1.0%	*	.6%
	Nu răspund	*	1.0%	*	.6%
Total		100.0%	100.0%	100.0%	100.0%

Întrebare filtrată – 25% dintre respondenți care fumează tutun

În ultimele 30 de zile, v-ați gândit să renunțați la fumat datorită avertismentelor de pe pachetele de țigări? * Regiunea

		Regiunea			Total
		Transilvania+ Banat	Sud+București+ Dobrogea	Moldova	
În ultimele 30 de zile, v-ați gândit să renunțați la fumat datorită avertismentelor de pe pachetele de țigări?	Da	27.8%	27.7%	36.4%	29.0%
	Nu	70.4%	71.6%	62.3%	69.8%
	Nu știu	.6%	.7%	*	.6%
	Nu răspund	1.2%	*	1.3%	.6%
Total		100.0%	100.0%	100.0%	100.0%

Întrebare filtrată – 25% dintre respondenți care fumează tutun

Fumatul în România 2016

În ultimele 30 de zile, v-ați gândit să renunțați la fumat datorită avertismentelor de pe pachetele de țigări? * Mediu de rezidență

		Mediu de rezidență		Total
		Urban	Rural	
În ultimele 30 de zile, v-ați gândit să renunțați la fumat datorită avertismentelor de pe pachetele de țigări?	Da	24.2%	36.9%	29.1%
	Nu	74.8%	62.1%	69.9%
	Nu știu	.3%	.5%	.4%
	Nu răspund	.6%	.5%	.6%
Total		100.0%	100.0%	100.0%

Întrebare filtrată – 25% dintre respondenți care fumează tutun

În ultimele 30 de zile, v-ați gândit să renunțați la fumat datorită avertismentelor de pe pachetele de țigări? * Sex

		Sex		Total
		Masculin	Feminin	
În ultimele 30 de zile, v-ați gândit să renunțați la fumat datorită avertismentelor de pe pachetele de țigări?	Da	25.6%	35.2%	29.3%
	Nu	73.2%	64.3%	69.7%
	Nu știu	.3%	.5%	.4%
	Nu răspund	1.0%	*	.6%
Total		100.0%	100.0%	100.0%

Întrebare filtrată – 25% dintre respondenți care fumează tutun

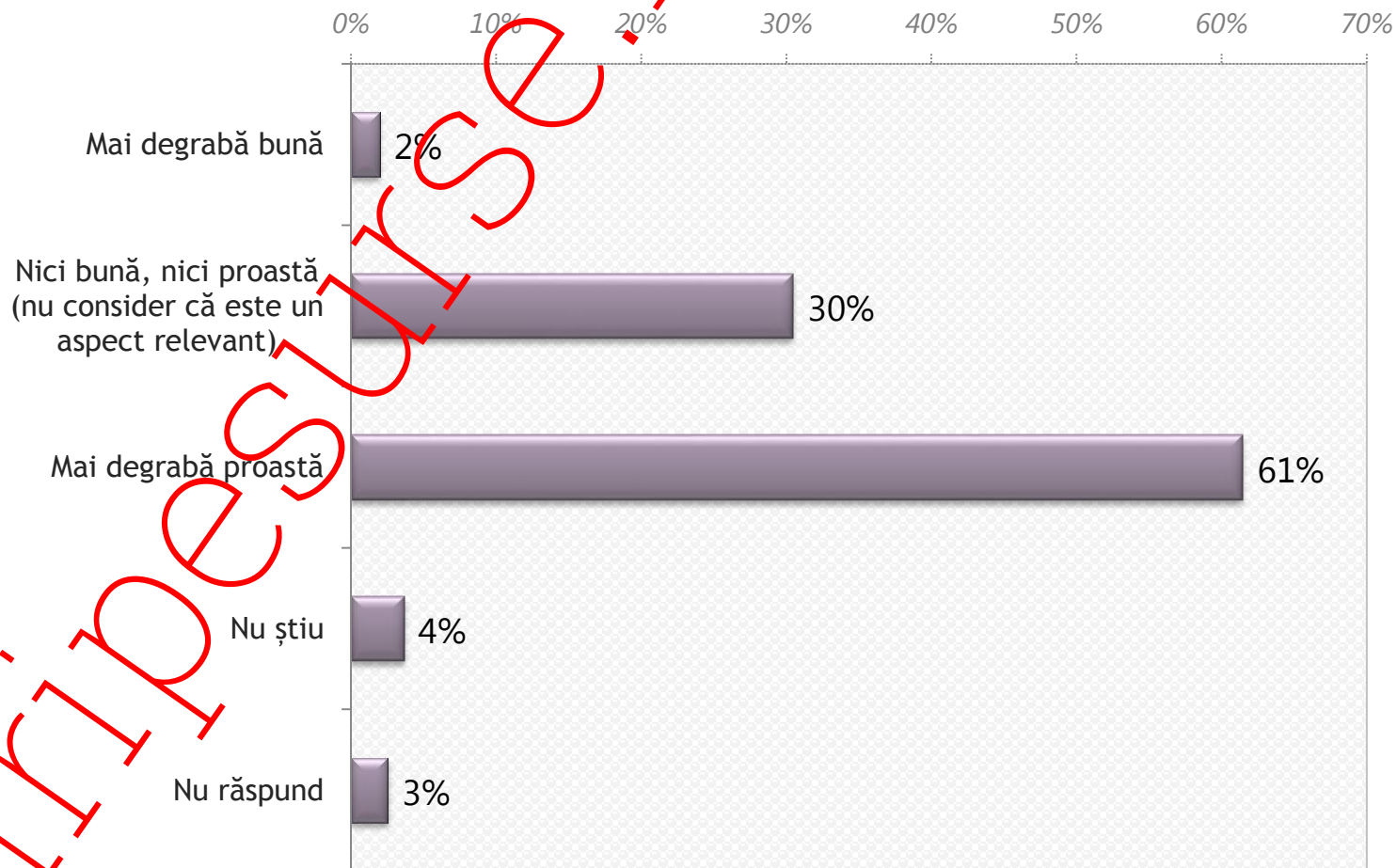
În ultimele 30 de zile, v-ați gândit să renunțați la fumat datorită avertismentelor de pe pachetele de țigări?

* Dvs. susțineți această inițiativă legislativă (interzicerea fumatului în toate spațiile publice închise, inclusiv baruri și cafenele)?

		Dvs. susțineți această inițiativă legislativă (interzicerea fumatului în toate spațiile publice închise, inclusiv baruri și cafenele)?			Total
		Da, o susțin	Sunt neutru	Sunt împotriva ei	
În ultimele 30 de zile, v-ați gândit să renunțați la fumat datorită avertismentelor de pe pachetele de țigări?	Da	39.6%	14.4%	10.7%	29.2%
	Nu	59.4%	85.6%	88.3%	70.0%
	Nu știu	.6%	*	*	.4%
	Nu răspund	.3%	*	1.0%	.4%
Total		100.0%	100.0%	100.0%	100.0%

Întrebare filtrată – 25% dintre respondenți care fumează tutun

Care este părerea dumneavoastră despre persoanele care fumează?



Intrebare filtrată – 75% dintre respondenți care nu fumează tutun

Care este părerea dumneavoastră despre persoanele care fumează? * Vârsta

		Vârsta				Total
		18 - 35 ani	36 - 50 ani	51 - 65 ani	Peste 65 de ani	
Care este părerea dumneavoastră despre persoanele care fumează?	Mai degrabă bună	3.3%	1.5%	1.5%	1.7%	2.0%
	Nici bună, nici proastă (nu consider că este un aspect relevant)	51.9%	32.9%	24.9%	10.8%	30.4%
	Mai degrabă proastă	39.8%	58.2%	67.1%	81.8%	61.4%
	Nu știu	1.5%	5.3%	2.9%	5.0%	3.7%
	Nu răspund	3.3%	2.0%	3.6%	.8%	2.5%
Total		100.0%	100.0%	100.0%	100.0%	100.0%

Intrebare filtrată – 75% dintre respondenți care nu fumează tutun

Care este părerea dumneavoastră despre persoanele care fumează? * Școlaritate

		Școlaritate			Total
		Studii elementare	Studii medii	Studii superioare	
Care este părerea dumneavoastră despre persoanele care fumează?	Mai degrabă bună	.7%	1.9%	5.1%	2.0%
	Nici bună, nici proastă (nu consider că este un aspect relevant)	17.0%	32.5%	54.9%	30.4%
	Mai degrabă proastă	75.0%	60.2%	34.6%	61.5%
	Nu știu	4.2%	3.3%	3.1%	3.6%
	Nu răspund	3.1%	2.1%	2.3%	2.5%
Total		100.0%	100.0%	100.0%	100.0%

Intrebare filtrată – 75% dintre respondenți care nu fumează tutun

Care este părerea dumneavoastră despre persoanele care fumează? * Regiunea

		Regiunea			Total
		Transilvania+ Banat	Sud+București+ Dobrogea	Moldova	
Care este părerea dumneavoastră despre persoanele care fumează?	Mai degrabă bună	1.8%	2.5%	1.4%	2.0%
	Nici bună, nici proastă (nu consider că este un aspect relevant)	28.0%	34.9%	26.1%	30.4%
	Mai degrabă proastă	63.8%	56.4%	67.0%	61.4%
	Nu știu	3.0%	3.8%	4.3%	3.7%
	Nu răspund	3.4%	2.5%	1.2%	2.5%
Total		100.0%	100.0%	100.0%	100.0%

Intrebare filtrată – 75% dintre
respondenți care nu fumează
tutun

Care este părerea dumneavoastră despre persoanele care fumează? * Mediu de rezidență

		Mediu de rezidență		Total
		Urban	Rural	
Care este părerea dumneavoastră despre persoanele care fumează?	Mai degrabă bună	2.1%	1.7%	1.9%
	Nici bună, nici proastă (nu consider că este un aspect relevant)	37.5%	23.2%	30.5%
	Mai degrabă proastă	53.0%	70.3%	61.4%
	Nu știu	3.4%	3.9%	3.7%
	Nu răspund	4.0%	.9%	2.5%
Total		100.0%	100.0%	100.0%

Intrebare filtrată – 75% dintre
respondenți care nu fumează
tutun

Care este părerea dumneavoastră despre persoanele care fumează? * Sex

		Sex		Total
		Masculin	Feminin	
Care este părerea dumneavoastră despre persoanele care fumează?	Mai degrabă bună	2.5%	1.5%	1.9%
	Nici bună, nici proastă (nu consider că este un aspect relevant)	33.8%	27.9%	30.5%
	Mai degrabă proastă	55.8%	66.0%	61.5%
	Nu știu	4.2%	3.1%	3.6%
	Nu răspund	3.8%	1.5%	2.5%
Total		100.0%	100.0%	100.0%

Intrebare filtrată – 75% dintre
respondenți care nu fumează
tutun

Care este părerea dumneavoastră despre persoanele care fumează? * Care din următoarele situații descrie cel mai bine regulile legate de fumat din casa dumneavoastră:

		Care din următoarele situații descrie cel mai bine regulile legate de fumat din casa dumneavoastră:					Total
		Fumatul este permis peste tot	Fumatul nu este permis în întreaga casă, doar în unele camere/o cameră	Fumatul nu este permis de obicei, dar există excepții	Fumatul nu este niciodată permis	Nu există reguli	
Care este părerea dumneavoastră despre persoanele care fumează?	Mai degrabă bună	5.6%	3.0%	2.9%	1.0%	1.4%	1.7%
	Nici bună, nici proastă (nu consider că este un aspect relevant)	33.3%	36.0%	37.5%	26.5%	35.1%	30.5%
	Mai degrabă proastă	50.0%	54.5%	54.2%	66.1%	58.1%	61.5%
	Nu știu	5.6%	1.5%	3.6%	4.5%	1.4%	3.7%
	Nu răspund	5.6%	4.9%	1.8%	2.0%	4.1%	2.6%
Total		100.0%	100.0%	100.0%	100.0%	100.0%	100.0%

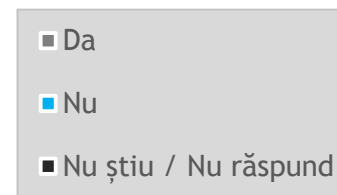
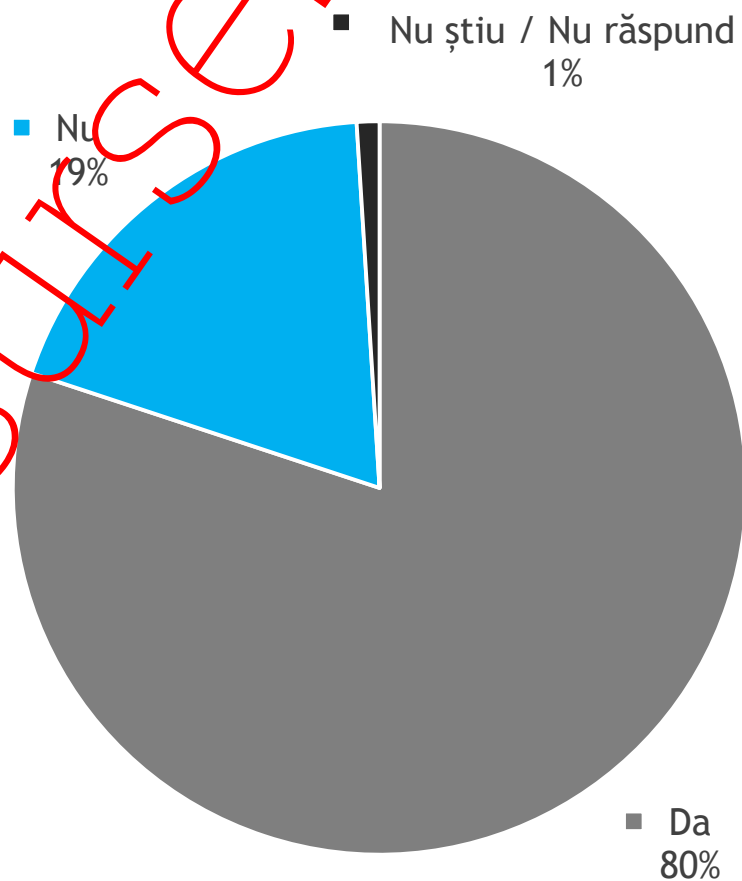
Intrebare filtrată – 75% dintre respondenți care nu fumează tutun

Care este părerea dumneavoastră despre persoanele care fumează? * Dvs. susțineți această inițiativă legislativă (interzicerea fumatului în toate spațiile publice închise, inclusiv baruri și cafenele)?

	Dvs. susțineți această inițiativă legislativă (interzicerea fumatului în toate spațiile publice închise, inclusiv baruri și cafenele)?	Total			
		Da, o susțin	Sunt neutru	Sunt împotriva ei	
Care este părerea dumneavoastră despre persoanele care fumează?	Mai degrabă bună	1.6%	2.5%	6.9%	2.0%
	Nici bună, nici proastă (nu consider că este un aspect relevant)	26.9%	53.4%	39.2%	30.6%
	Mai degrabă proastă	65.9%	38.0%	42.2%	61.4%
	Nu știu	3.6%	1.8%	5.9%	3.6%
	Nu răspund	2.0%	4.3%	5.9%	2.5%
Total		100.0%	100.0%	100.0%	100.0%

Intrebare filtrată – 75% dintre respondenți care nu fumează tutun

Pe dumneavoastră personal vă deranjează să stați în preajma fumătorilor?



Intrebare filtrată – 75% dintre respondenți care nu fumează tutun

Pe dumneavoastră personal vă deranjează să stați în preajma fumătorilor? * Vârsta

		Vârsta				Total
		18 - 35 ani	36 - 50 ani	51 - 65 ani	Peste 65 de ani	
Pe dumneavoastră personal vă deranjează să stați în preajma fumătorilor?	Da	75.0%	76.5%	81.8%	87.3%	80.0%
	Nu	24.2%	23.2%	16.3%	11.6%	18.9%
	Nu știu	.3%	*	*	1.1%	.3%
	Nu răspund	.5%	.3%	1.9%	*	.7%
Total		100.0%	100.0%	100.0%	100.0%	100.0%

Intrebare filtrată – 75% dintre respondenți care nu fumează tutun

Pe dumneavoastră personal vă deranjează să stați în preajma fumătorilor? * Școlaritate

		Școlaritate			Total
		Studii elementare	Studii medii	Studii superioare	
Pe dumneavoastră personal vă deranjează să stați în preajma fumătorilor?	Da	84.6%	78.3%	74.6%	80.0%
	Nu	13.7%	21.1%	24.6%	18.9%
	Nu știu	.7%	*	.4%	.3%
	Nu răspund	1.0%	.6%	.4%	.7%
Total		100.0%	100.0%	100.0%	100.0%

Intrebare filtrată – 75% dintre respondenți care nu fumează tutun

Pe dumneavoastră personal vă deranjează să stați în preajma fumătorilor? * Regiunea

		Regiunea			Total
		Transilvania+ Banat	Sud+București+ Dobrogea	Moldova	
Pe dumneavoastră personal vă deranjează să stați în preajma fumătorilor?	Da	82.9%	77.0%	81.2%	80.1%
	Nu	16.9%	21.4%	17.7%	18.9%
	Nu știu	*	.5%	.6%	.3%
	Nu răspund	.2%	1.2%	.6%	.7%
Total		100.0%	100.0%	100.0%	100.0%

Intrebare filtrată – 75% dintre
respondenți care nu fumează
tutun

Pe dumneavoastră personal vă deranjează să stați în preajma fumătorilor? * Mediu de rezidență

		Mediu de rezidență		Total
		Urban	Rural	
Pe dumneavoastră personal vă deranjează să stați în preajma fumătorilor?	Da	77.7%	82.4%	80.0%
	Nu	21.1%	16.6%	18.9%
	Nu știu	.1%	.5%	.3%
	Nu răspund	1.0%	.4%	.7%
Total		100.0%	100.0%	100.0%

Intrebare filtrată – 75% dintre respondenți care nu fumează tutun

Pe dumneavoastră personal vă deranjează să stați în preajma fumătorilor? * Sex

		Sex		Total
		Masculin	Feminin	
Pe dumneavoastră personal vă deranjează să stați în preajma fumătorilor?	Da	73.0%	85.7%	80.0%
	Nu	25.9%	13.4%	18.9%
	Nu știu	.1%	.5%	.3%
	Nu răspund	1.0%	.5%	.7%
Total		100.0%	100.0%	100.0%

Intrebare filtrată – 75% dintre
respondenți care nu fumează
tutun

Pe dumneavoastră personal vă deranjează să stați în preajma fumătorilor? * Dvs. susțineți această inițiativă legislativă (interzicerea fumatului în toate spațiile publice închise, inclusiv baruri și cafenele)?

		Dvs. susțineți această inițiativă legislativă (interzicerea fumatului în toate spațiile publice închise, inclusiv baruri și cafenele)?			Total
		Da, o susțin	Sunt neutru	Sunt împotriva ei	
Pe dumneavoastră personal vă deranjează să stați în preajma fumătorilor?	Da	83.9%	59.5%	65.7%	80.1%
	Nu	15.0%	39.9%	32.4%	18.8%
	Nu știu	.2%	*	2.0%	.3%
	Nu răspund	.9%	.6%	*	.8%
Total		100.0%	100.0%	100.0%	100.0%

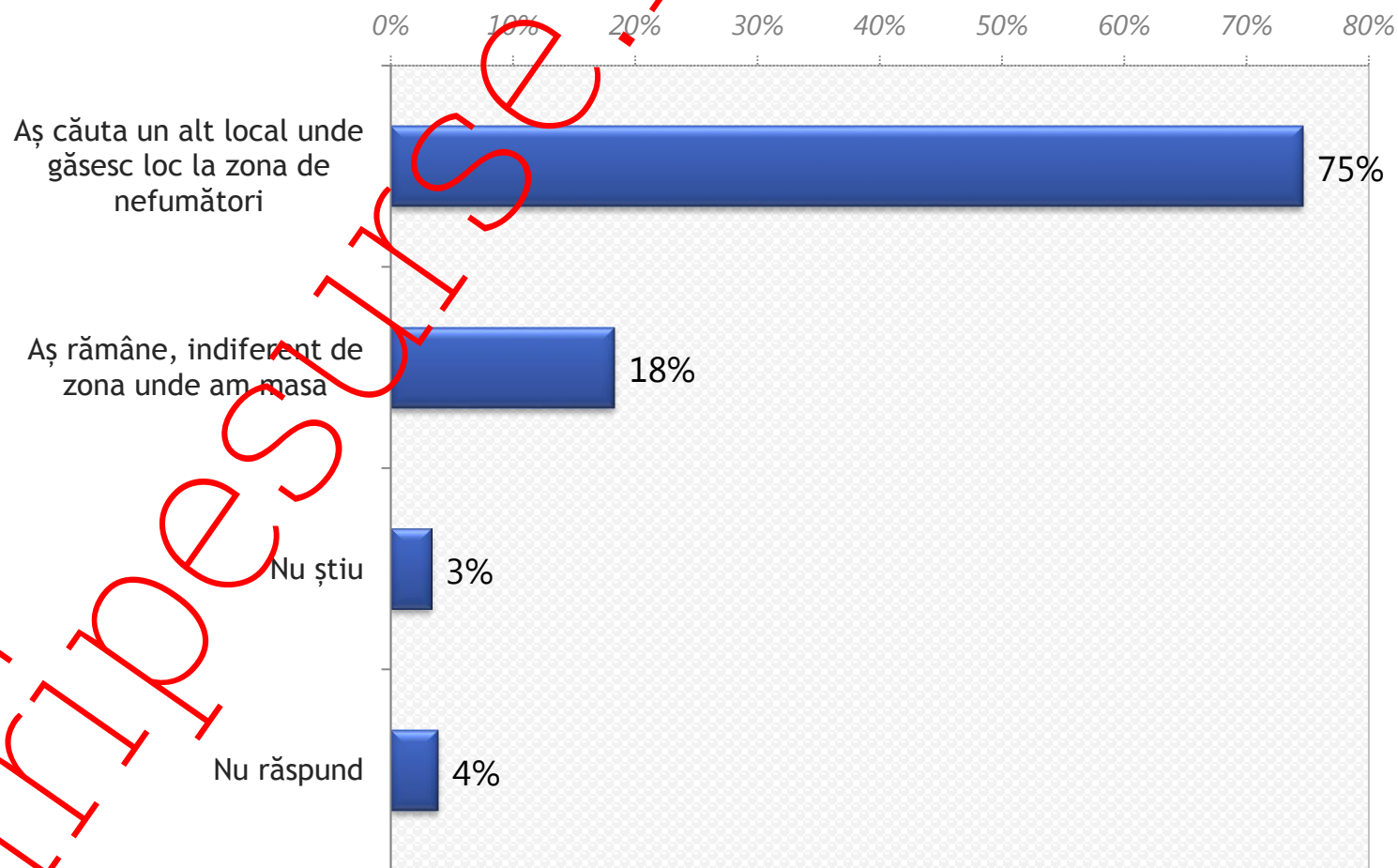
Intrebare filtrată – 75% dintre respondenți care nu fumează tutun

Pe dumneavoastră personal vă deranjează să stați în preajma fumătorilor? * Cât de des obișnuiți să ieșiți în localuri (restaurante, baruri, cafenele, cluburi etc.)?

		Cât de des obișnuiți să ieșiți în localuri (restaurante, baruri, cafenele, cluburi etc.)?				Total
		O dată pe lună sau mai des	De câteva ori pe an sau o dată pe an	Mai rar	Niciodată	
Pe dumneavoastră personal vă deranjează să stați în preajma fumătorilor?	Da	74.2%	80.3%	86.3%	84.5%	80.0%
	Nu	25.2%	17.1%	13.7%	13.8%	18.9%
	Nu știu	.2%	*	*	1.1%	.3%
	Nu răspund	.5%	2.6%	*	.6%	.7%
Total		100.0%	100.0%	100.0%	100.0%	100.0%

Intrebare filtrată – 75% dintre respondenți care nu fumează tutun

Să presupunem că mergeți în oraș (într-o cafenea, un bar sau un restaurant) și nu găsiți masă liberă decât la zona de fumători. Ați alege să rămâneți sau ați căuta un alt local?



Intrebare filtrată – 75% dintre respondenți care nu fumează tutun

Să presupunem că mergeți în oraș (într-o cafenea, un bar sau un restaurant) și nu găsiți masă liberă decât la zona de fumători. Ați alege să rămâneți sau ați căuta un alt local? * Vârsta

		Vârsta				Total
		18 - 35 ani	36 - 50 ani	51 - 65 ani	Peste 65 de ani	
Să presupunem că mergeți în oraș (într-o cafenea, un bar sau un restaurant) și nu găsiți masă liberă decât la zona de fumători. Ați alege să rămâneți sau ați căuta un alt local?	As rămâne, indiferent de zona unde am masa	32.8%	19.2%	12.4%	8.3%	18.3%
	As căuta un alt local unde găseșc loc la zona de nefumători	62.8%	79.2%	78.1%	78.5%	74.7%
	Nu știu	3.9%	1.0%	4.1%	3.9%	3.2%
	Nu răspund	.5%	.5%	5.4%	9.4%	3.9%
Total		100.0%	100.0%	100.0%	100.0%	100.0%

Intrebare filtrată – 75% dintre respondenți care nu fumează tutun

Să presupunem că mergeți în oraș (într-o cafenea, un bar sau un restaurant) și nu găsiți masă liberă decât la zona de fumători. Ați alege să rămâneți sau ați căuta un alt local? * Școlaritate

	Școlaritate			Total	
	Studii elementare	Studii medii	Studii superioare		
Să presupunem că mergeți în oraș (într-o cafenea, un bar sau un restaurant) și nu găsiți masă liberă decât la zona de fumători. Ați alege să rămâneți sau ați căuta un alt local?	Aș rămâne, indiferent de zona unde am masa	12.3%	19.6%	28.0%	18.3%
	Aș căuta un alt local unde găsesc loc la zona de nefumători	73.9%	77.0%	69.3%	74.6%
	Nu știu	5.5%	2.1%	1.9%	3.3%
	Nu răspund	8.3%	1.4%	.8%	3.8%
Total	100.0%	100.0%	100.0%	100.0%	

Intrebare filtrată – 75% dintre respondenți care nu fumează tutun

Să presupunem că mergeți în oraș (într-o cafenea, un bar sau un restaurant) și nu găsiți masă liberă decât la zona de fumători. Ați alege să rămâneți sau ați căuta un alt local? * Regiunea

		Regiunea			Total
		Transilvania+ Banat	Sud+București+ Dobrogea	Moldova	
Să presupunem că mergeți în oraș (într-o cafenea, un bar sau un restaurant) și nu găsiți masă liberă decât la zona de fumători. Ați alege să rămâneți sau ați căuta un alt local?	Aș rămâne, indiferent de zona unde am masa	18.1%	19.2%	16.8%	18.3%
	Aș căuta un alt local unde găsesc loc la zona de nefumători	74.5%	73.6%	76.5%	74.6%
	Nu știu	4.3%	2.8%	2.6%	3.3%
	Nu răspund	3.2%	4.5%	4.1%	3.9%
Total		100.0%	100.0%	100.0%	100.0%

Intrebare filtrată – 75% dintre respondenți care nu fumează tutun

Să presupunem că mergeți în oraș (într-o cafea, un bar sau un restaurant) și nu găsiți masă liberă decât la zona de fumători. Ați alege să rămâneți sau ați căuta un alt local? * Mediu de rezidență

		Mediu de rezidență		Total
		Urban	Rural	
Să presupunem că mergeți în oraș (într-o cafea, un bar sau un restaurant) și nu găsiți masă liberă decât la zona de fumători. Ați alege să rămâneți sau ați căuta un alt local?	Aș rămâne, indiferent de zona unde am masa	21.1%	15.2%	18.2%
	Aș căuta un alt local unde găsesc loc la zona de nefumători	73.1%	76.3%	74.6%
	Nu știu	2.3%	4.3%	3.3%
	Nu răspund	3.5%	4.2%	3.9%
Total		100.0%	100.0%	100.0%

Intrebare filtrată – 75% dintre respondenți care nu fumează tutun

Să presupunem că mergeți în oraș (într-o cafenea, un bar sau un restaurant) și nu găsiți masă liberă decât la zona de fumători. Ați alege să rămâneți sau ați căuta un alt local? * Sex

		Sex		Total
		Masculin	Feminin	
Să presupunem că mergeți în oraș (într-o cafenea, un bar sau un restaurant) și nu găsiți masă liberă decât la zona de fumători. Ați alege să rămâneți sau ați căuta un alt local?	Aș rămâne, indiferent de zona unde am masa	24.1%	13.6%	18.3%
	Aș căuta un alt local unde găsesc loc la zona de nefumători	71.1%	77.4%	74.6%
	Nu știu	2.5%	3.9%	3.3%
	Nu răspund	2.3%	5.1%	3.8%
Total		100.0%	100.0%	100.0%

Intrebare filtrată – 75% dintre respondenți care nu fumează tutun

Să presupunem că mergeți în oraș (într-o cafenea, un bar sau un restaurant) și nu găsiți masă liberă decât la zona de fumători. Ați alege să rămâneți sau ați căuta un alt local? * Dvs. susțineți această inițiativă legislativă (interzicerea fumatului în toate spațiile publice închise, inclusiv baruri și cafenele)?

		Dvs. susțineți această inițiativă legislativă (interzicerea fumatului în toate spațiile publice închise, inclusiv baruri și cafenele)?			Total
		Da, o susțin	Sunt neutru	Sunt împotriva ei	
Să presupunem că mergeți în oraș (într-o cafenea, un bar sau un restaurant) și nu găsiți masă liberă decât la zona de fumători. Ați alege să rămâneți sau ați căuta un alt local?	Aș rămâne, indiferent de zona unde am masa	14.7%	39.6%	27.5%	18.2%
	Aș căuta un alt local unde găsesc loc la zona de nefumători	77.9%	54.9%	63.7%	74.5%
	Nu știu	2.9%	3.7%	7.8%	3.3%
	Nu răspund	4.5%	1.8%	1.0%	4.0%
Total		100.0%	100.0%	100.0%	100.0%

Intrebare filtrată – 75% dintre respondenți care nu fumează tutun

Să presupunem că mergeți în oraș (într-o cafenea, un bar sau un restaurant) și nu găsiți masă liberă decât la zona de fumători. Ați alege să rămâneți sau ați căuta un alt local? * Cât de des obișnuiți să ieșiți în localuri (restaurante, baruri, cafenele, cluburi etc.)?

		Cât de des obișnuiți să ieșiți în localuri (restaurante, baruri, cafenele, cluburi etc.)?				Total
		O dată pe lună sau mai des	De câteva ori pe an sau o dată pe an	Mai rar	Niciodată	
Să presupunem că mergeți în oraș (într-o cafenea, un bar sau un restaurant) și nu găsiți masă liberă decât la zona de fumători. Ați alege să rămâneți sau ați căuta un alt local?	Aș rămâne, indiferent de zona unde am masa	28.2%	15.8%	10.6%	9.4%	18.3%
	Aș căuta un alt local unde găsesc loc la zona de nefumători	68.2%	79.5%	85.4%	72.9%	74.6%
	Nu știu	2.5%	1.7%	2.2%	6.4%	3.2%
	Nu răspund	1.1%	3.0%	1.9%	11.3%	3.9%
Total		100.0%	100.0%	100.0%	100.0%	100.0%

Intrebare filtrată – 75% dintre respondenți care nu fumează tutun