

SOCIOPOL

București

Sectorul 2

Sondaj de opinie

Mai 2016

STIRIOSURSE.ro



Alegeri locale
București Sectorul 2
Interes. Participare vot

București. Sectorul 2

2016 05

SOCIOPOL

2

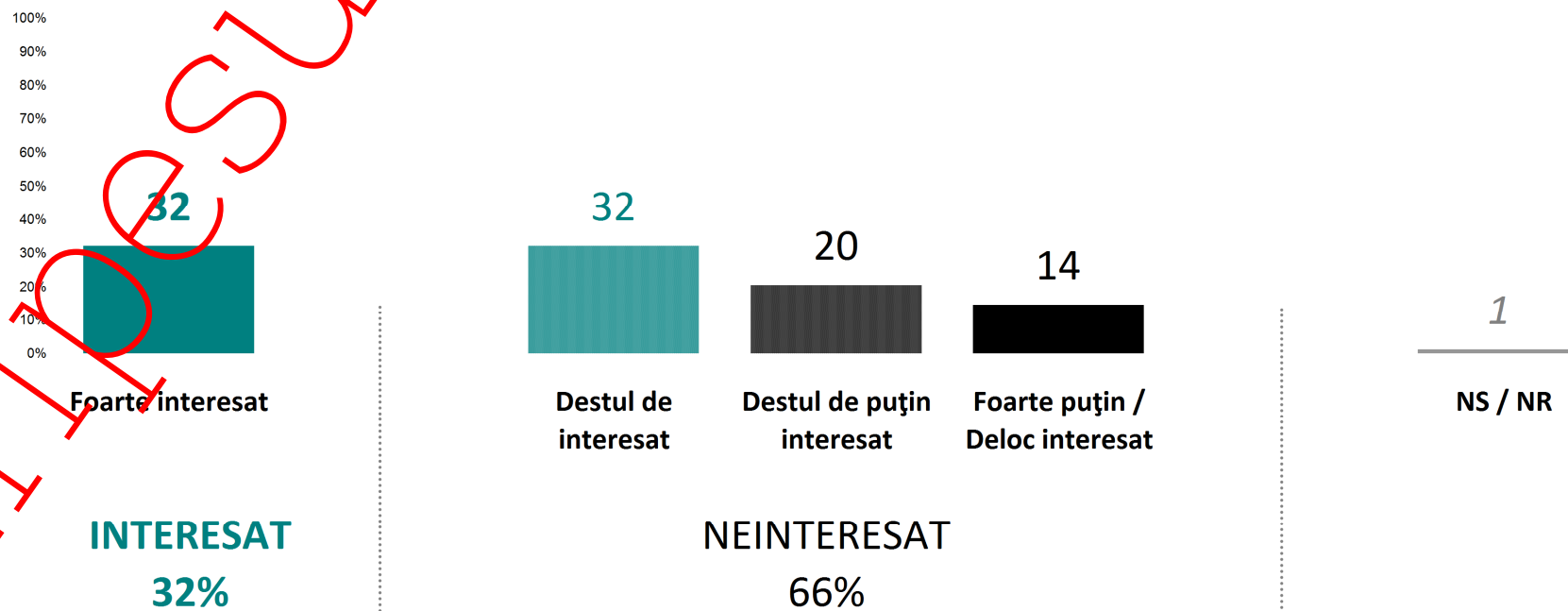
STIRI@SURSERO

Alegeri locale. Sectorul 2

Interes



*Dacă duminică viitoare ar avea loc alegeri locale,
Dvs. cât de interesat ați fi de aceste alegeri?*



București. Sectorul 2

2016 05

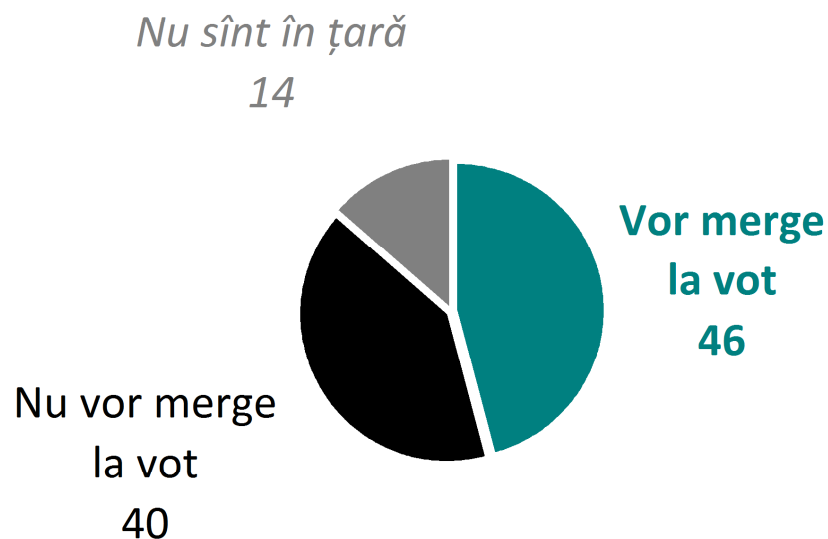
Alegeri locale. Sectorul 2

Estimarea participării la vot



Estimarea participării la vot

IPOTEZĂ: merg la vot cei care sunt în țară (86% din total populație), sunt interesați de politică și declară că merg cu siguranță la vot





Alegeri locale Sectorul 2 Vot primar

București. Sectorul 2

2016 05

SOCIOPOL

5

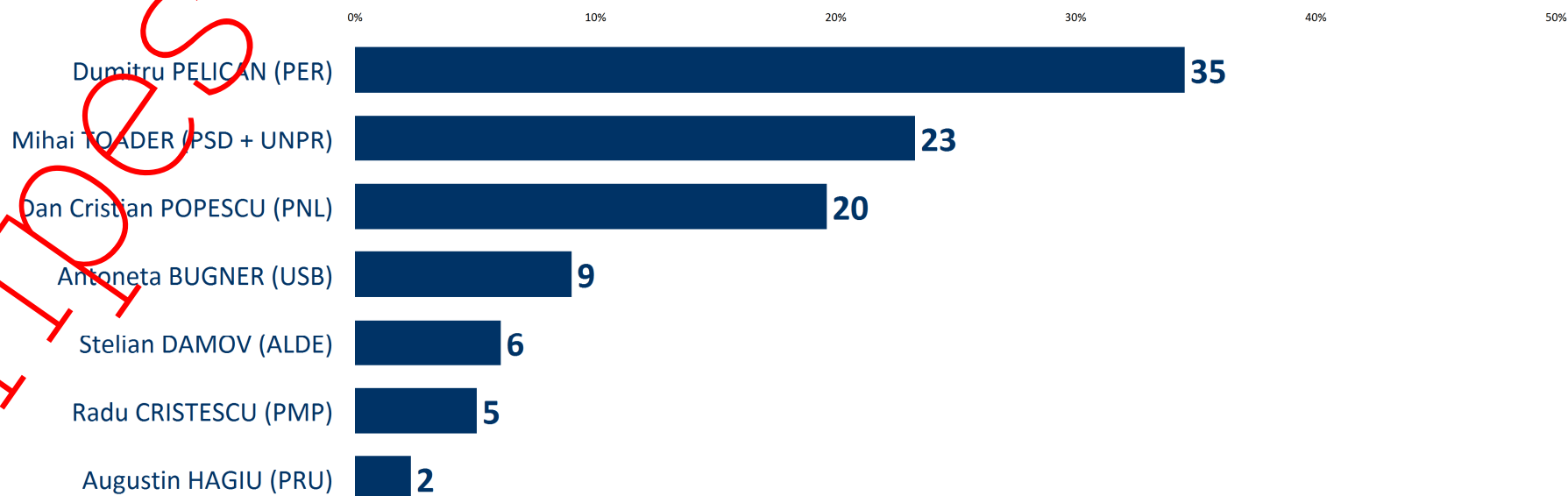
STIRINIA SERZERO

Primar Sectorul 2. Listă



Dacă duminică viitoare ar avea loc alegeri locale pentru Primăria Sectorului 2 și ar candida următorii, Dvs. pe cine ați vota drept Primarul Sectorului 2?

% din răspunsurile valide ale celor care estimăm că ar merge la vot (VOTANȚI, 46% din tot. pop.)



București. Sectorul 2

2016 05

SOCIOPOL


6

Primar Sectorul 2

Percepție de câștigător



Indiferent de opțiunea dvs de vot, cine credeți că va câștiga alegerile și va deveni primarul Sectorului 2 după alegerile locale din această vară, dintre următorii?



București. Sectorul 2

2016 05

SOCIOPOL



Persoane publice

Notorietate

Încredere

București. Sectorul 2

2016 05

SOCIOPOL

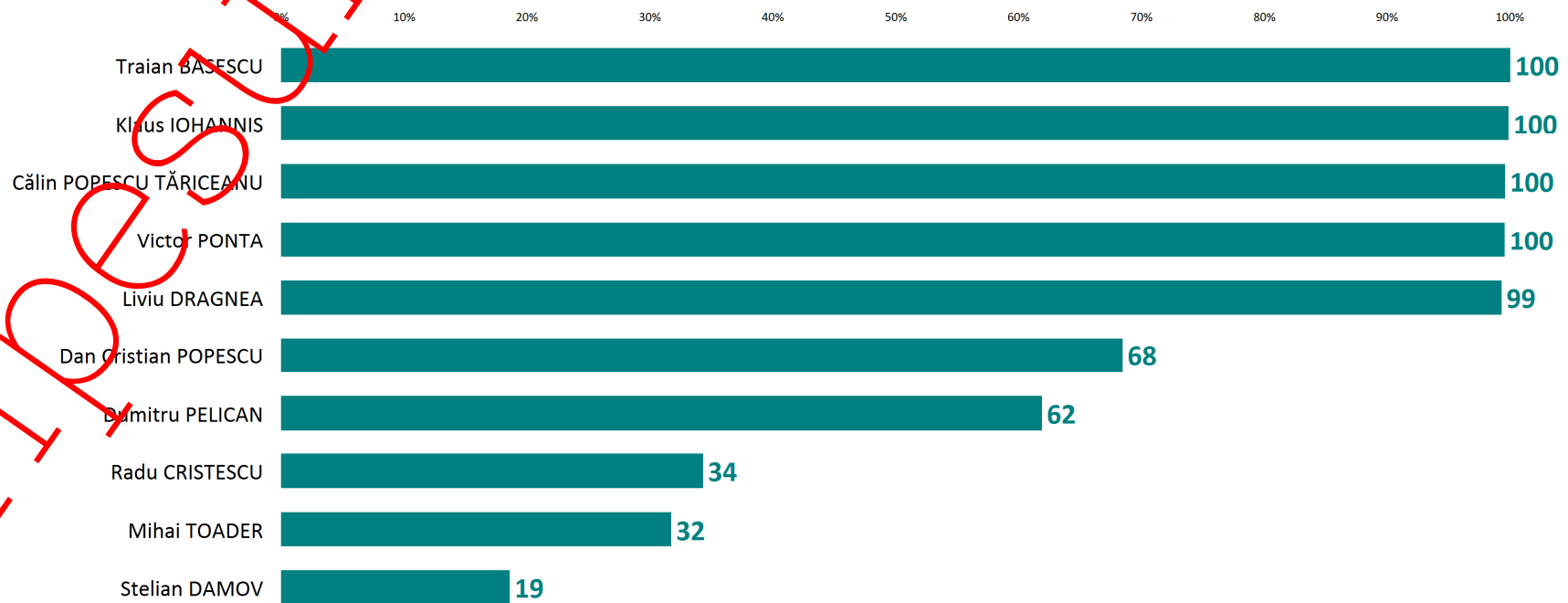
8

STIRI051RSE10

Persoane publice. Notorietate



Ați auzit de...?



București. Sectorul 2

2016 05

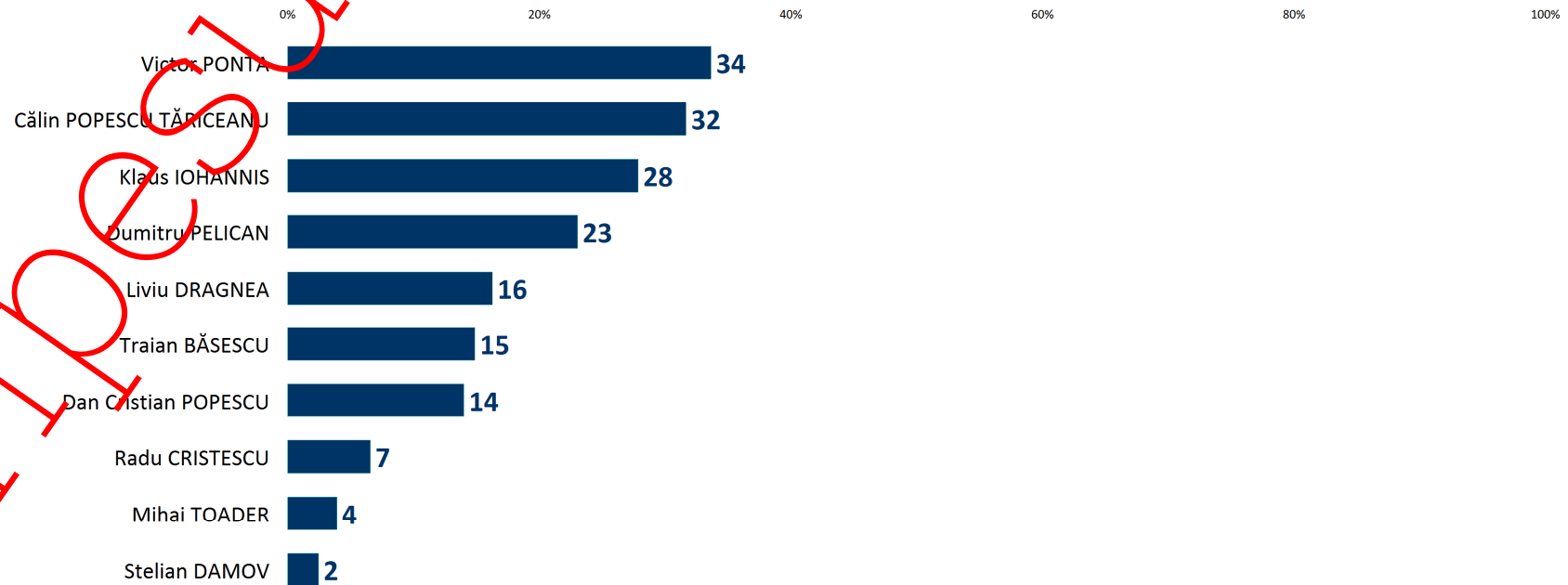
SOCIOPOL

Persoane publice. Încredere



Câtă încredere aveți în...?

% Destul de multă + Foarte multă



București. Sectorul 2

2016 05

SOCIOPOL

10

Metodologice



București. Sectorul 2

2016 05

SOCIOPOL

11

STIRIPECURSERO

Metodologice



- **Universul cercetării** Populația adultă neinstituționalizată a Sectorului 2, Mun. București
- **Volumul eșantionului** **843** persoane
- **Perioada de culegere a datelor** **13 – 16 mai 2016**
- **Tipul eșantionului. Reprezentativitate** Eșantion stratificat bistadial cu selecție probabilistă a gospodăriilor (aleatoriu simplu) și a persoanelor (metoda “cea mai tânără persoană din gospodărie”) Eșantionul este reprezentativ pentru populația adultă neinstituționalizată a Sectorului 2, Mun. București
- **Metoda culegerii datelor** Interviu telefonice (**CATI 843**)
- **Marja de eroare** Eroarea maximă de eșantionare, la un nivel de încredere de 95%, este de **+/- 3.4%**
- **Ponderarea datelor** Ponderare proporțională iterativă (Raking / Rim) pentru corectarea probabilităților inegale de selecție și pentru ajustarea ratelor neuniforme de non-răspuns. Criteriile de ponderare: sex, vîrstă, educație, etnie, ocupație, regiune și mărimea localității
- **Suma procentelor** Suma procentelor poate diferi uneori cu +/- 1 punct procentual față de 100% datorită rotunjirii fără virgulă a valorilor. În cazul întrebărilor cu răspuns multiplu, suma răspunsurilor poate fi semnificativ mai mare de 100% datorită caracterului cumulativ al prezentării datelor
- **Alte tipuri de erori** Pe lângă erorile de eșantionare, alte aspecte metodologice (modul de formulare a întrebărilor, dificultățile practice de culegere a datelor, mecanismele de apărare psihologică ale respondenților în cazul întrebărilor sensibile sau care predispun la conformism social) pot induce erori suplimentare care nu pot fi contorizate în marja statistică de eșantionare.

București. Sectorul 2

2016 05

SOCIOPOL

12

Vă mulțumim!
SOCIOPOL

Stiripesul.ro

