

SOCIOPOL

Starea lucrurilor

Sondaj de opinie național

Octombrie 2015

STIRIENI SURSERO



Starea generală

Direcția României

Starea lucrurilor. Sondaj de opinie național

2015 10

SOCIOPOL

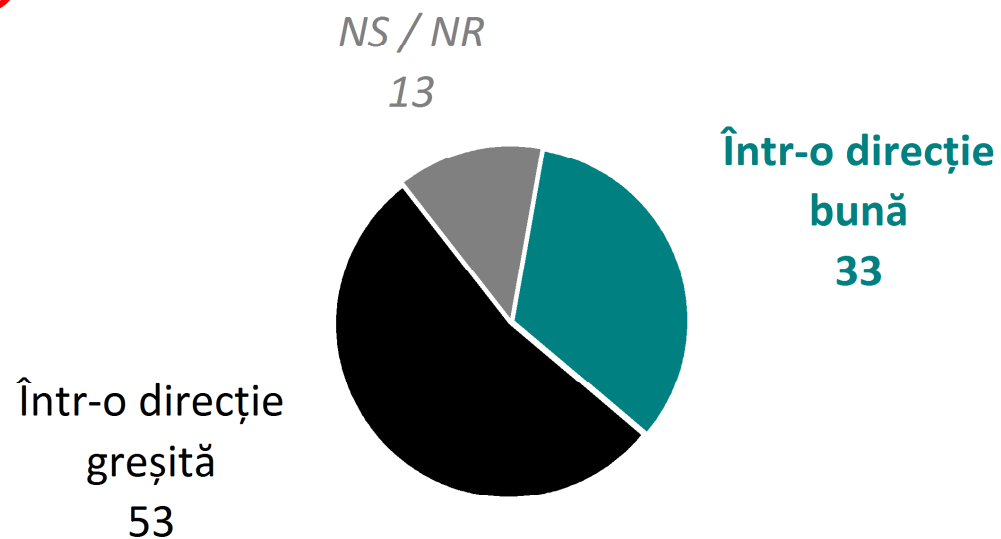
2

STIRIPECURSERO

Direcția României



În general, considerați că România în momentul de față se îndreaptă într-o direcție bună sau într-o direcție greșită?





Instituții Încredere

Starea lucrurilor. Sondaj de opinie național

2015 10

SOCIOPOL

4

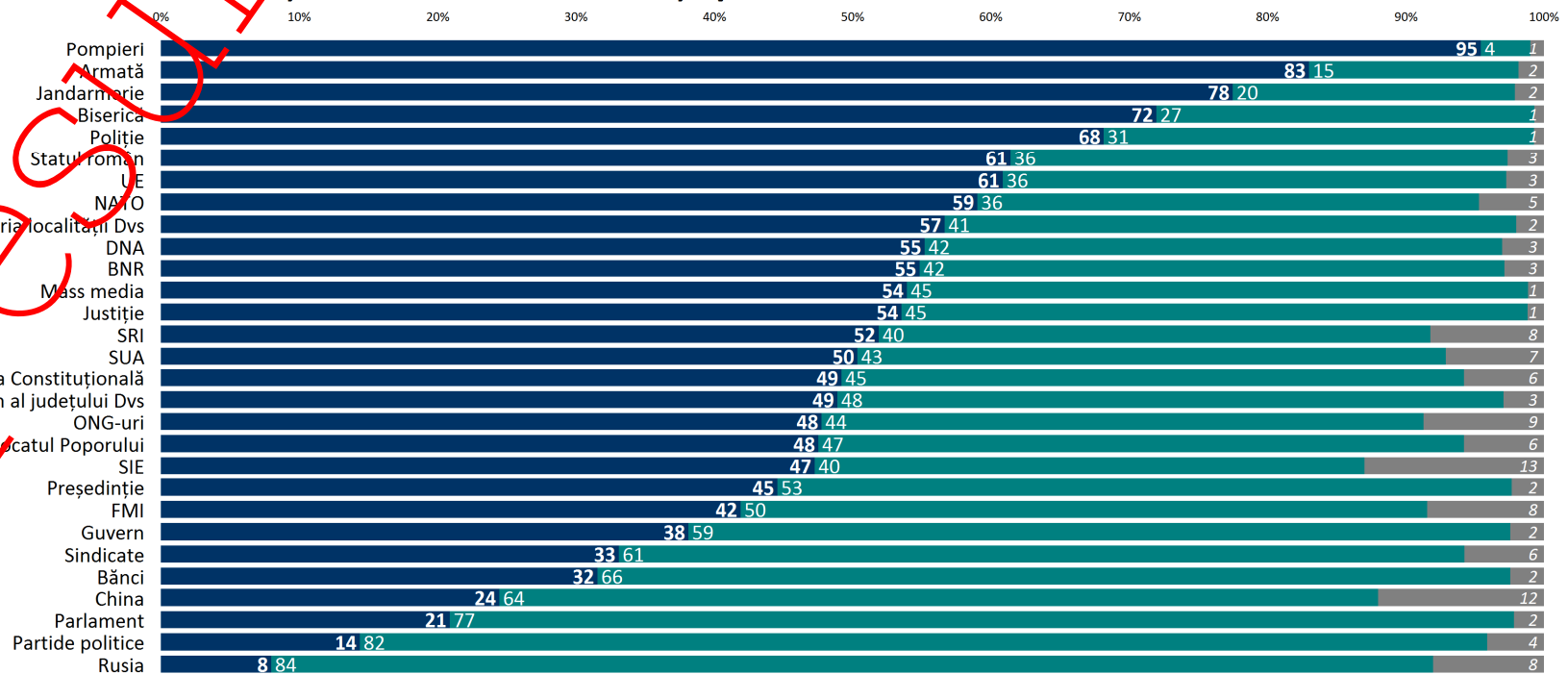
STIRIPE.SURSE.RO

Instituții. Încredere



Cât de multă încredere aveți în următoarele instituții publice?

■ Multă ■ Puțină ■ NS/NR



Starea lucrurilor. Sondaj de opinie național

2015 10

SOCIOPOL



Persoane publice

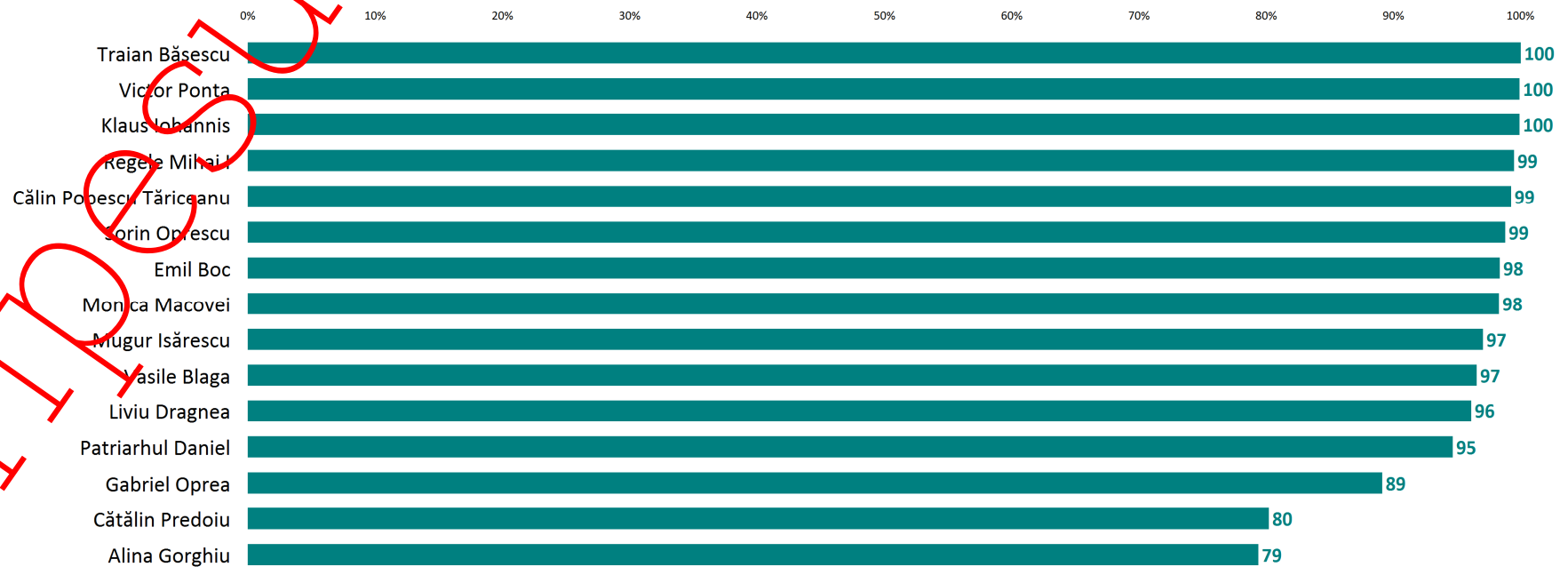
Notorietate

Încredere

Persoane publice. Notorietate



Ați auzit de....?



Starea lucrurilor. Sondaj de opinie național

2015 10

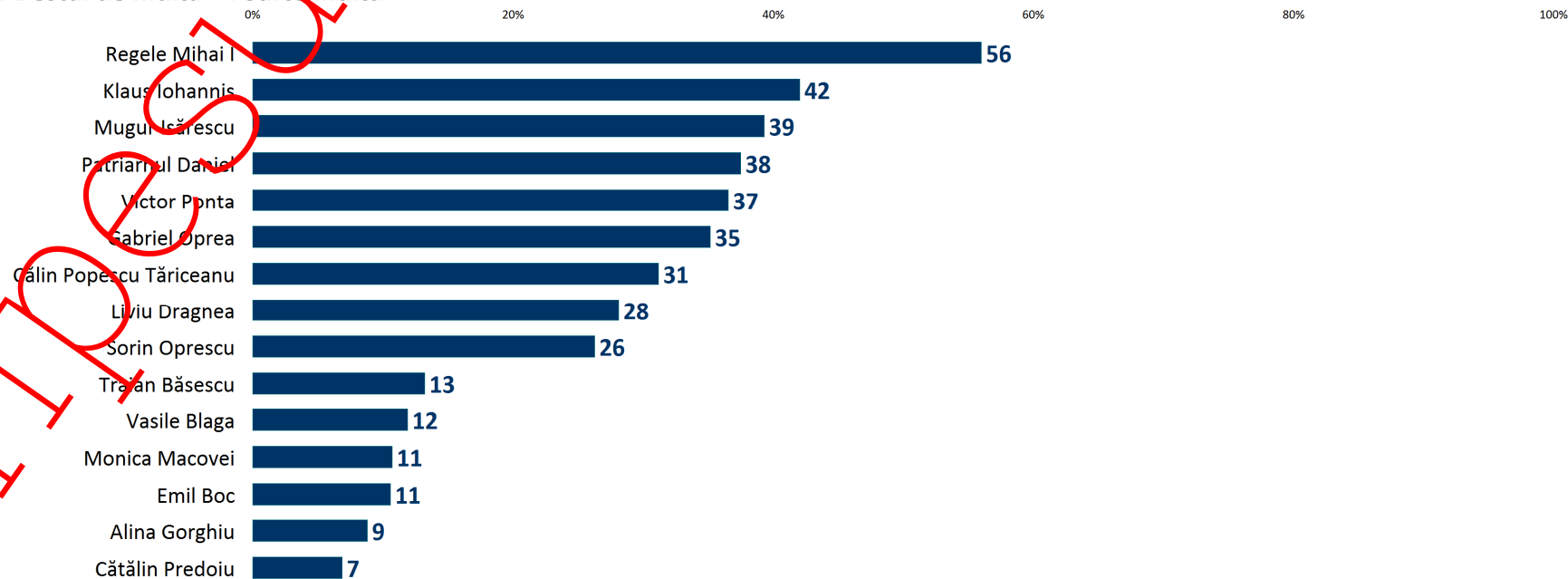
SOCIOPOL

Persoane publice. Încredere



Câtă încredere aveți în...?

% Destul de multă + Foarte multă



Starea lucrurilor. Sondaj de opinie național

2015 10

SOCIOPOL



Liderii naționali

Evaluare

Starea lucrurilor. Sondaj de opinie național

2015 10

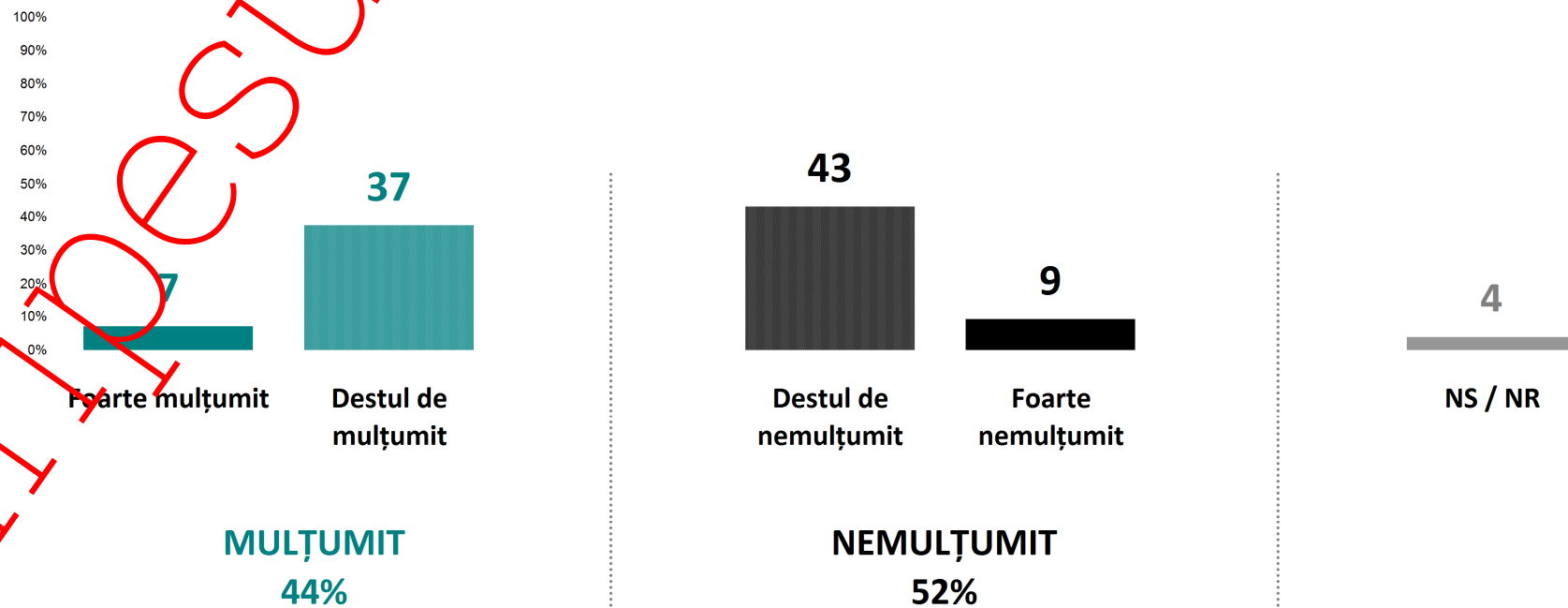
SOCIOPOL

9

Evaluare. Klaus Iohannis



În ce măsură sunteți mulțumit de activitatea lui Klaus Iohannis drept Președinte al României?




Starea lucrurilor. Sondaj de opinie național

2015 10

Evaluare. Victor Ponta



În ce măsură sunteți mulțumit de activitatea lui Victor Ponta drept Prim Ministru al României?



Starea lucrurilor. Sondaj de opinie național

2015 10



Guvernul Ponta

Să rămână sau să plece?

Starea lucrurilor. Sondaj de opinie național

2015 10

SOCIOPOL

12

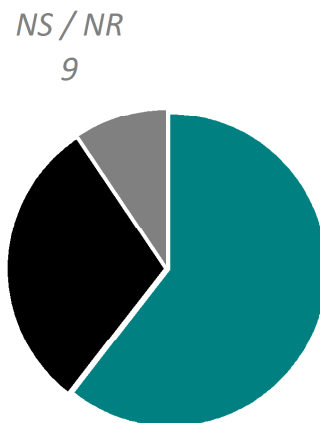
STIRIPE.SURSE.RO

Guvernul. Să rămână sau să plece?



După părerea Dvs., Guvernul Ponta ar trebui să cadă, să fie schimbat înainte de alegerile parlamentare din 2016, sau ar trebui să rămână în funcție până la terminarea mandatului, la alegerile parlamentare din 2016?

Guvernul Ponta ar trebui să cadă, să fie schimbat înainte de alegerile parlamentare din 2016
30



Guvernul Ponta ar trebui să rămână în funcție până la terminarea mandatului, la alegerile parlamentare din 2016
61



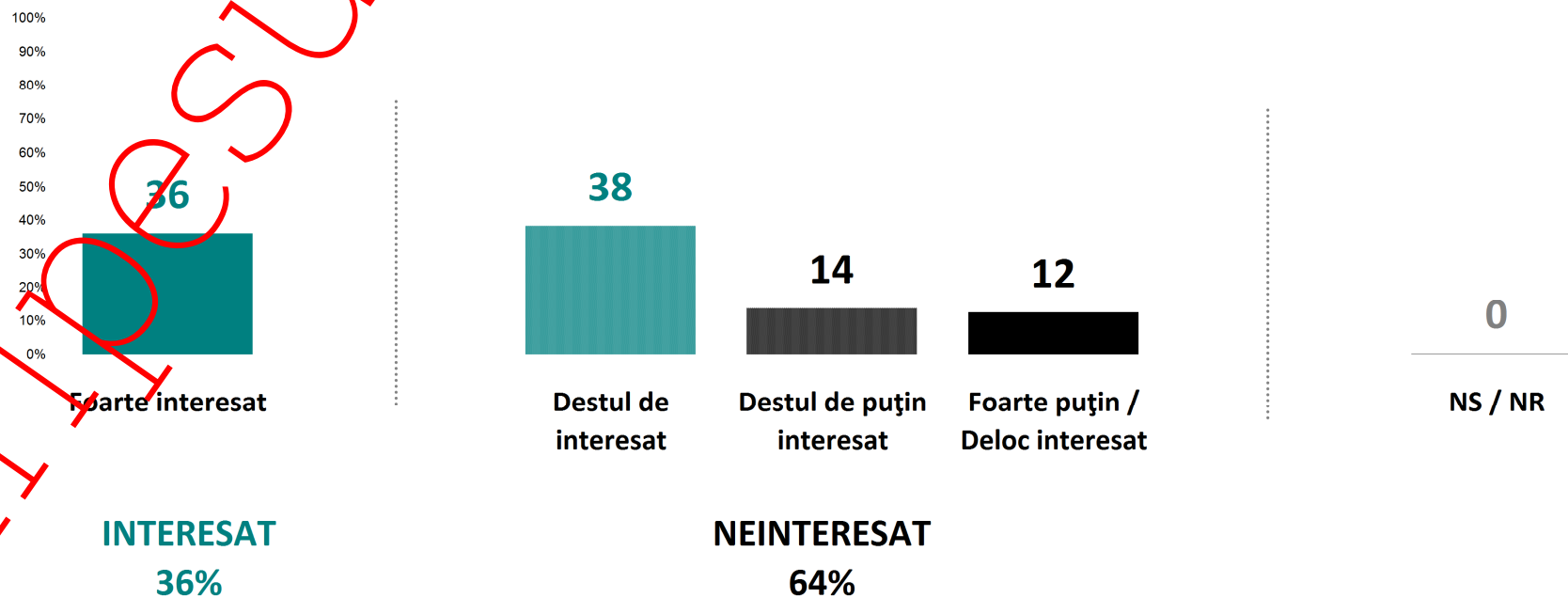
Alegeri

Interes. Participare vot

Vot politic: Parlament

Alegeri. Interes

*Dacă duminică viitoare ar avea loc alegeri parlamentare,
Dvs. cât de interesat ați fi de aceste alegeri?*



Alegeri.

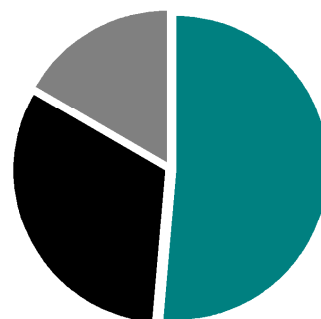
Estimarea participării la vot

Estimarea participării la vot

IPOTEZĂ: merg la vot cei care sunt în țară (83% din total populație), sunt interesați de politică și declară că merg cu siguranță la vot

Nu sînt în țară
17

Nu vor merge
la vot
32



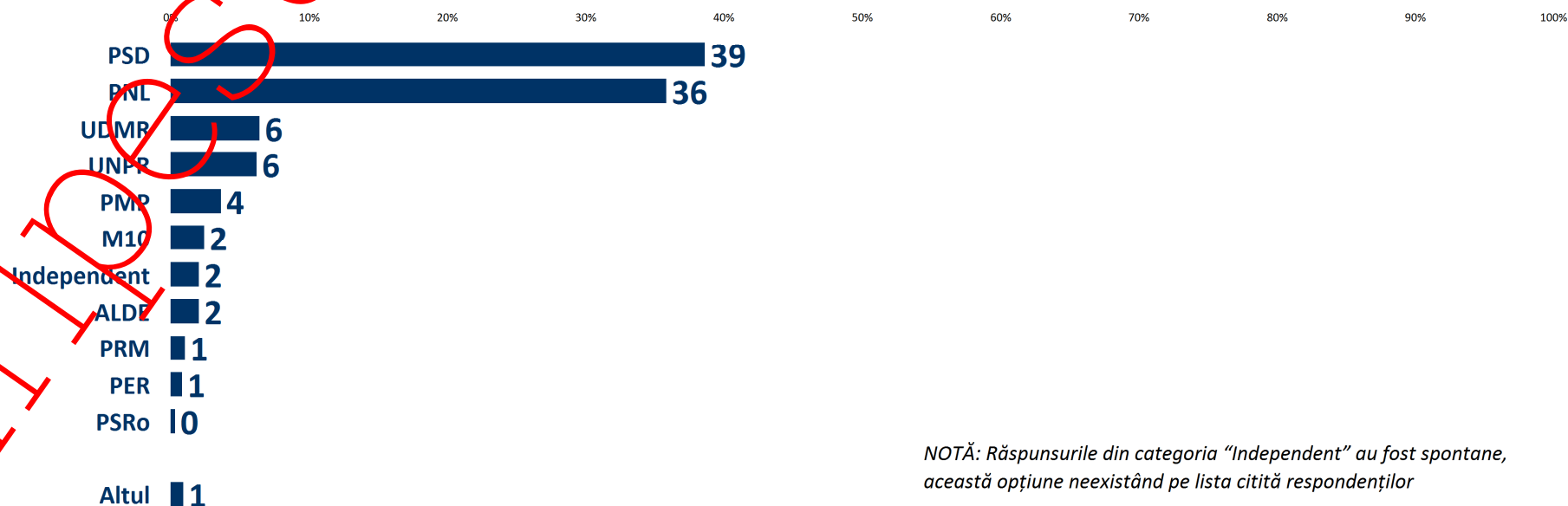
Vor merge
la vot
51

Alegeri. Vot politic. Parlament



***Dacă duminică viitoare ar avea loc alegeri parlamentare,
Dvs. cu reprezentanți cărui partid ați vota?***

% din răspunsurile valide ale celor care estimăm că ar merge la vot (VOTANȚI, 51% din tot. pop.)



NOTĂ: Răspunsurile din categoria "Independent" au fost spontane, această opțiune neexistând pe lista citită respondenților

Starea lucrurilor. Sondaj de opinie național

2015 10

SOCIOPOL

17

Metodologice



StiripeCurs.ro

Metodologice



- **Universul cercetării** Populația adultă neinstituționalizată a României
- **Volumul eșantionului** **1004** persoane
- **Perioada de culegere a datelor** **16 – 20 octombrie 2015**
- **Tipul eșantionului. Reprezentativitate** Eșantion stratificat bistadial cu selecție probabilistă a gospodăriilor (aleatoriu simplu) și a persoanelor (metoda “cea mai tânără persoană din gospodărie”) Eșantionul este reprezentativ pentru populația adultă neinstituționalizată a României
- **Metoda culegerii datelor** Interviu telefonice (**CATI, 1004**)
- **Marja de eroare** Eroarea maximă de eșantionare, la un nivel de încredere de 95%, este de **+/- 3.2%**
- **Ponderarea datelor** Ponderare proporțională iterativă (Raking / Rim) pentru corectarea probabilităților inegale de selecție și pentru ajustarea ratelor neuniforme de non-răspuns. Criteriile de ponderare: sex, vîrstă, educație, etnie, ocupație, regiune și mărimea localității
- **Suma procentelor** Suma procentelor poate diferi uneori cu +/- 1 punct procentual față de 100% datorită rotunjirii fără virgulă a valorilor. În cazul întrebărilor cu răspuns multiplu, suma răspunsurilor poate fi semnificativ mai mare de 100% datorită caracterului cumulativ al prezentării datelor
- **Alte tipuri de erori** Pe lângă erorile de eșantionare, alte aspecte metodologice (modul de formulare a întrebărilor, dificultățile practice de culegere a datelor, mecanismele de apărare psihologică ale respondenților în cazul întrebărilor sensibile sau care predispun la conformism social) pot induce erori suplimentare care nu pot fi contorizate în marja statistică de eșantionare.

Vă mulțumim!
SOCIOPOL

Stiripesul.ro

